

DOCUMENT POUR INFORMATION

Envoyé le 17 Octobre 1990

SURVEILLANCE SANITAIRE DE LA GRANDE FAUNE SAUVAGE

BILAN BIMESTRIEL

Prélèvements effectués du 01/07/90 au 31/08/90 et
résultats reçus au LERPAS avant le 24 septembre 1990

Voici le bilan des 24 résultats de ce bimestre, tous ces animaux
sont des chevreuils.

C'est le second bilan' sous cette forme, c'est-à-dire avec une
synthèse de l'état pathologique des différents appareils.

Si vous estimez que cette présentation peut être améliorée ou
modifiée, nous vous serions reconnaissant de nous le faire
savoir.

1 Le premier bilan ainsi présenté vous a été adressé le
26 septembre 1990 (Au service de SAGIR n° 39)

NOUS PROFITONS DU PRESENT ENVOI POUR VOUS CONFIRMER QUE L'ORDRE
DU JOUR DE LA REUNION D'INFORMATIONS GENERALES PREVUE LE 6
DECEMBRE APRES-MIDI ET LE 7 DECEMBRE AU MATIN A PARIS VOUS SERA
ADRESSE INDIVIDUELLEMENT TRES PROCHAINEMENT (Réf. lettre ST/MPF
90/283 DU 24 JUILLET 1990).

**BILAN DES CAUSES DE MORTALITE ETABLIES DANS LE CADRE DE LA
SURVEILLANCE SANITAIRE DE LA FAUNE SAUVAGE.**

PERIODE DU 1^{er} JUILLET AU 31 AOUT 1990

CHEVREUILS

| Département | Diagnostic | Nombre |
|---------------------|--|--------|
| Aube | abcès cérébral | 1 |
| | pasteurellose supposée | 1 |
| | polyparasitisme | 2 |
| Doubs | rage | 2 |
| | septicémie à Pasteurella multocida | 1 |
| | indéterminé | 1 |
| Jura | complication septicémique d'un traumatisme routier | 1 |
| | méningo-encéphalite purulente | 1 |
| | encéphalite purulente | 1 |
| | pasteurellose pulmonaire | 1 |
| Marne | traumatisme | 1 |
| Pas de Calais | mycobactériose paratuberculose possible | 1 |
| Pyrénées orientales | indéterminé | 1 |
| Rhône | parasitisme et complication bactérienne | 1 |
| | méningo-encéphalite purulente | 1 |
| | noyade | 1 |
| | Traumatisme | 2 |
| Seine et Marne | syndrome entérotoxémique | 1 |
| Somme | encéphalite à colibacille | 1 |
| Val d'Oise | traumatisme | 1 |
| | indéterminé | 1 |

Ce bilan concerne 24 animaux.

PATHOLOGIE PAR APPAREIL

Les figures suivantes reprennent les différents types de pathologie notés par appareil lors de l'autopsie. Elles ont été obtenues à partir de 24 compte rendus d'autopsie de chevreuils.

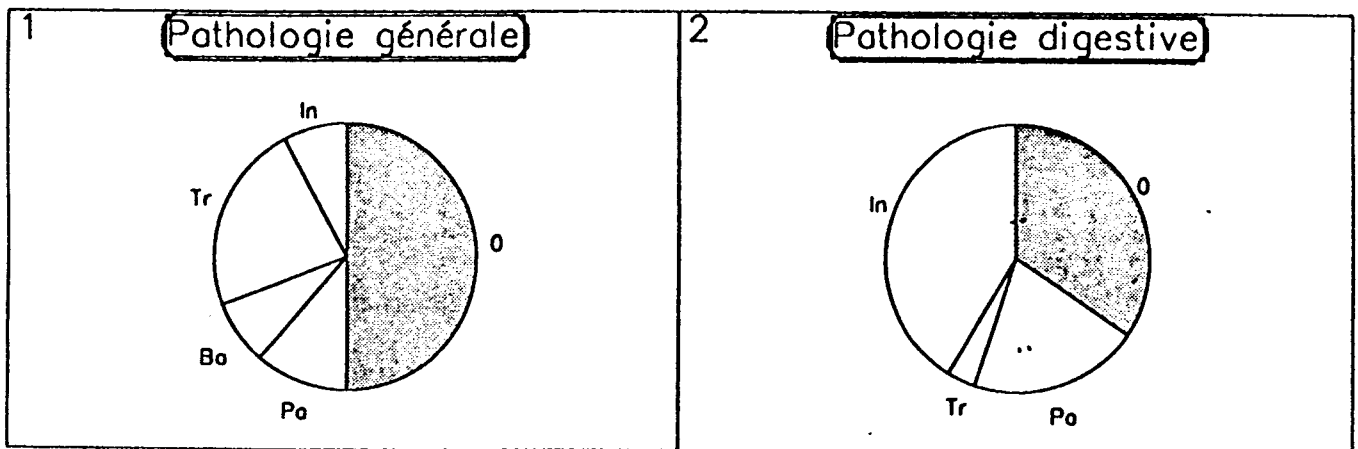
Dans ces "fromages", nous avons retenu la ou les grands types de pathologie par appareil. Il peut donc y avoir des différences avec les tableaux précédents qui ne détaillent que les causes de mortalité.

Les différents "appareils" sont les suivants:

- appareil digestif
- appareil respiratoire
- appareil circulatoire (rate et ganglions compris)
- appareil reproducteur
- appareil urinaire
- système nerveux
- squelette et muscles
- la "pathologie générale" fait une synthèse des observations précédentes.

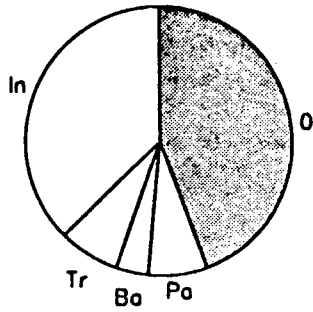
Ces types de pathologie ont été retenus et correspondent aux légendes suivantes.

| Type de pathologie | Légende |
|----------------------|---------|
| - aucune observation | O |
| - parasitaire | Pa |
| - bactérienne | Ba |
| - virale | Vi |
| - toxique | To |
| - tumorale | Tu |
| - traumatique | Tr |
| - inflammatoire | In |



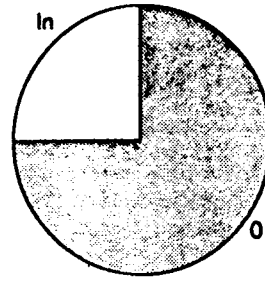
3

Pathologie respiratoire




4

Pathologie circulatoire



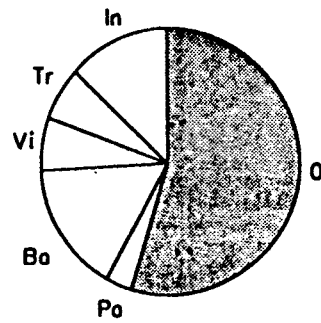
5

Pathologie squelette/muscle




6

Pathologie nerveuse



7

Pathologie urinaire



11