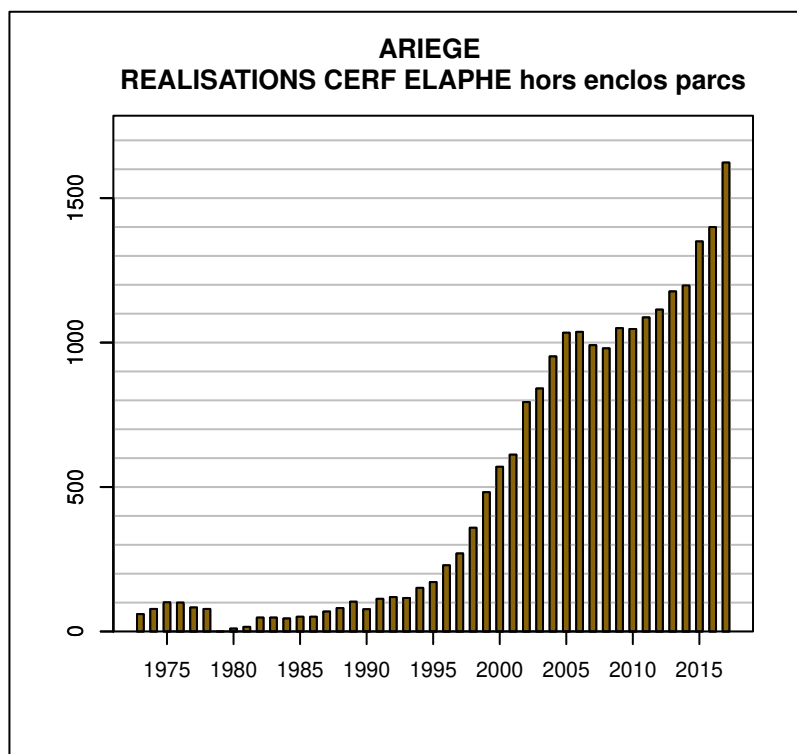


## TABLEAU DE CHASSE CERF ELAPHE ARIEGE

Année	Attrib.	Réal.
1973	0	60
1974	84	78
1975	101	101
1976	118	100
1977	86	83
1978	88	78
1980	20	10
1981	17	16
1982	50	48
1983	49	48
1984	52	45
1985	55	51
1986	55	51
1987	75	69
1988	85	81
1989	107	103
1990	77	77
1991	126	113
1992	136	119
1993	149	116
1994	173	151
1995	205	171
1996	252	229
1997	291	270
1998	398	359
1999	531	482
2000	629	570
2001	656	612
2002	904	794
2003	978	841
2004	1026	952
2005	1116	1034
2006	1148	1037
2007	1069	991
2008	1094	980
2009	1115	1050
2010	1177	1047
2011	1187	1087
2012	1211	1114
2013	1268	1177
2014	1346	1198
2015	1484	1350
2016	1594	1400
2017	1769	1623

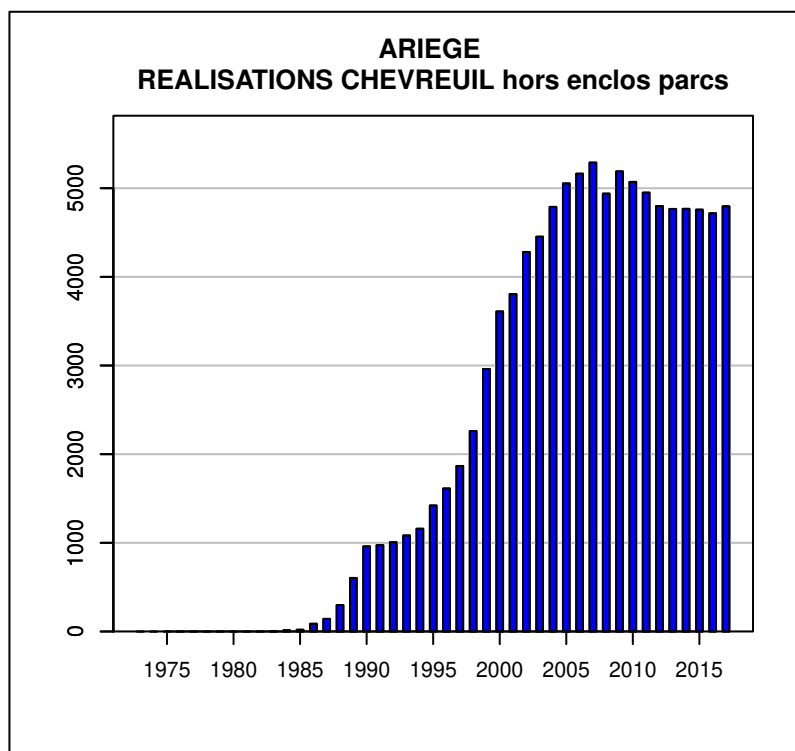


Données issues du Réseau "Ongulés Sauvages ONCFS/FNC/FDC"



## TABLEAU DE CHASSE CHEVREUIL ARIEGE

Année	Attrib.	Réal.
1983	4	4
1984	20	14
1985	20	20
1986	100	87
1987	150	142
1988	318	298
1989	897	604
1990	960	960
1991	1080	974
1992	1087	1007
1993	1100	1083
1994	1355	1159
1995	1586	1421
1996	1745	1613
1997	1941	1867
1998	2472	2261
1999	3294	2961
2000	3790	3610
2001	4034	3806
2002	4482	4281
2003	4799	4453
2004	5009	4789
2005	5287	5054
2006	5494	5164
2007	5448	5289
2008	5485	4939
2009	5455	5190
2010	5466	5071
2011	5338	4950
2012	5161	4799
2013	5140	4766
2014	5085	4767
2015	5094	4758
2016	5119	4717
2017	5120	4796

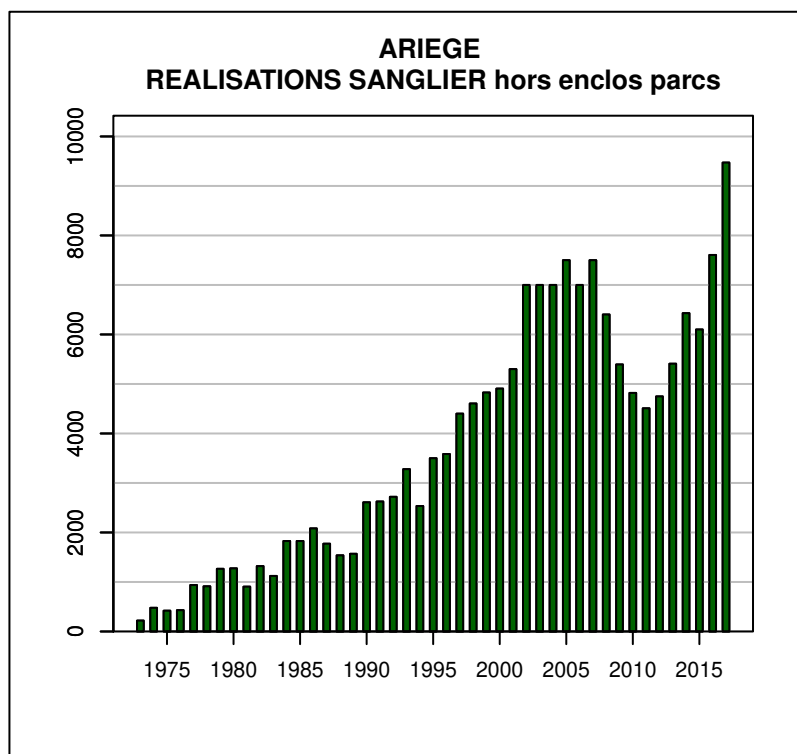


Données issues du Réseau "Ongulés Sauvages ONCFS/FNC/FDC"



# TABLEAU DE CHASSE SANGLIER ARIEGE

Année	Attrib.	Réal.
1973	0	220
1974	0	478
1975	0	420
1976	0	430
1977	0	938
1978	0	912
1979	0	1266
1980	0	1275
1981	0	905
1982	0	1320
1983	0	1122
1984	0	1827
1985	0	1827
1986	0	2082
1987	0	1773
1988	0	1538
1989	0	1569
1990	0	2609
1991	0	2625
1992	0	2720
1993	0	3279
1994	0	2534
1995	0	3500
1996	0	3585
1997	0	4400
1998	0	4605
1999	0	4827
2000	0	4906
2001	0	5300
2002	0	7000
2003	0	7000
2004	0	7000
2005	0	7500
2006	0	7000
2007	0	7500
2008	0	6403
2009	0	5394
2010	0	4819
2011	0	4508
2012	0	4748
2013	0	5409
2014	0	6430
2015	0	6100
2016	0	7606
2017	0	9472

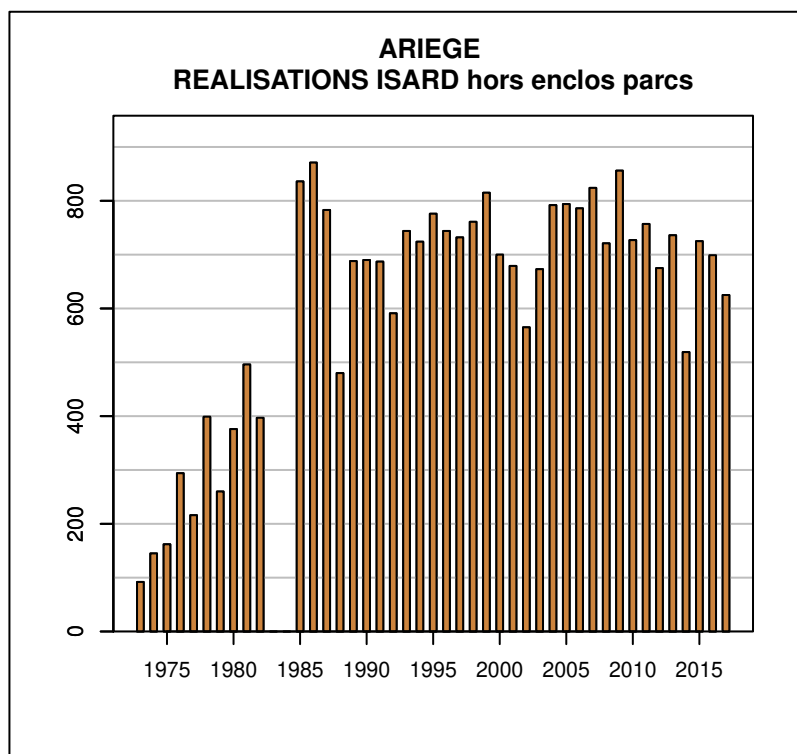


Données issues du Réseau "Ongulés Sauvages ONCFS/FNC/FDC"



## TABLEAU DE CHASSE ISARD ARIEGE

Année	Attrib.	Réal.
1973	0	92
1974	0	145
1975	0	162
1976	0	294
1977	0	216
1978	0	399
1979	0	260
1980	0	376
1981	0	496
1982	0	397
1985	1234	836
1986	1672	871
1987	1432	783
1988	1600	480
1989	1622	688
1990	710	690
1991	796	687
1992	800	591
1993	865	744
1994	917	724
1995	939	776
1996	979	744
1997	960	732
1998	1012	761
1999	1034	815
2000	962	700
2001	1283	679
2002	833	565
2003	852	673
2004	933	792
2005	962	794
2006	987	786
2007	1011	824
2008	941	721
2009	970	856
2010	964	727
2011	946	757
2012	940	675
2013	924	736
2014	959	519
2015	874	725
2016	837	699
2017	806	625

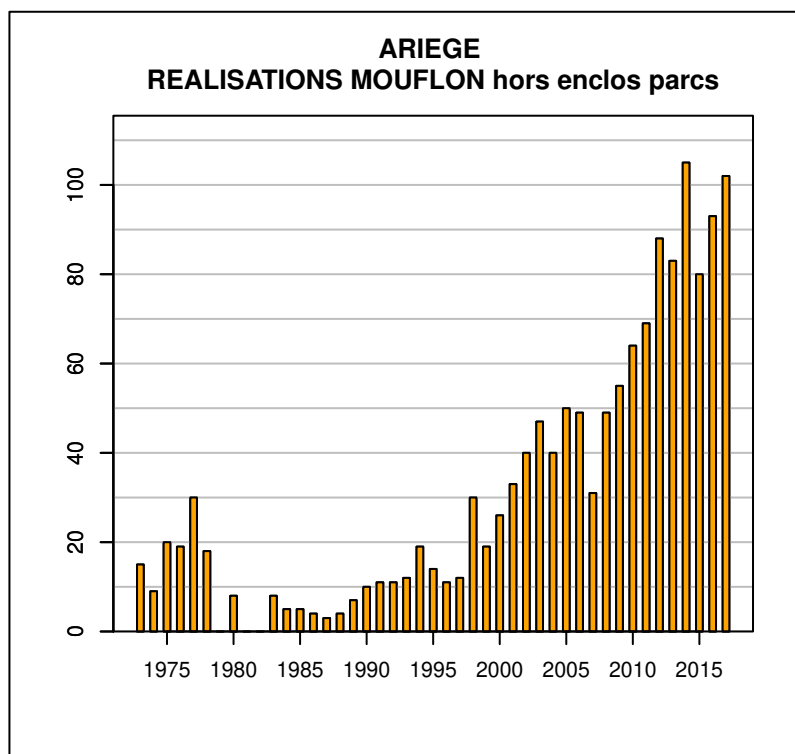


Données issues du Réseau "Ongulés Sauvages ONCFS/FNC/FDC"



## TABLEAU DE CHASSE MOUFLON ARIEGE

Année	Attrib.	Réal.
1973	0	15
1974	0	9
1975	0	20
1976	0	19
1977	0	30
1978	0	18
1980	8	8
1983	9	8
1984	5	5
1985	5	5
1986	5	4
1987	3	3
1988	5	4
1989	7	7
1990	10	10
1991	12	11
1992	12	11
1993	14	12
1994	23	19
1995	26	14
1996	28	11
1997	35	12
1998	43	30
1999	36	19
2000	42	26
2001	56	33
2002	59	40
2003	66	47
2004	65	40
2005	56	50
2006	72	49
2007	66	31
2008	64	49
2009	64	55
2010	70	64
2011	75	69
2012	100	88
2013	98	83
2014	120	105
2015	127	80
2016	105	93
2017	122	102

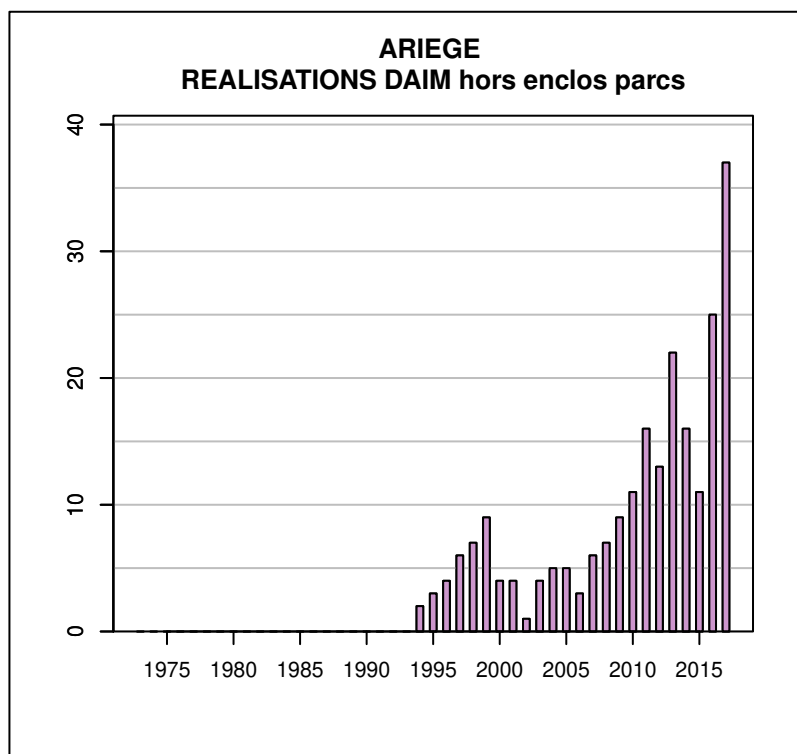


Données issues du Réseau "Ongulés Sauvages ONCFS/FNC/FDC"



## TABLEAU DE CHASSE DAIM ARIEGE

Année	Attrib.	Réal.
1994	2	2
1995	4	3
1996	5	4
1997	7	6
1998	7	7
1999	10	9
2000	6	4
2001	4	4
2002	1	1
2003	5	4
2004	5	5
2005	11	5
2006	12	3
2007	10	6
2008	8	7
2009	10	9
2010	13	11
2011	20	16
2012	16	13
2013	23	22
2014	30	16
2015	18	11
2016	47	25
2017	40	37



Données issues du Réseau "Ongulés Sauvages ONCFS/FNC/FDC"

