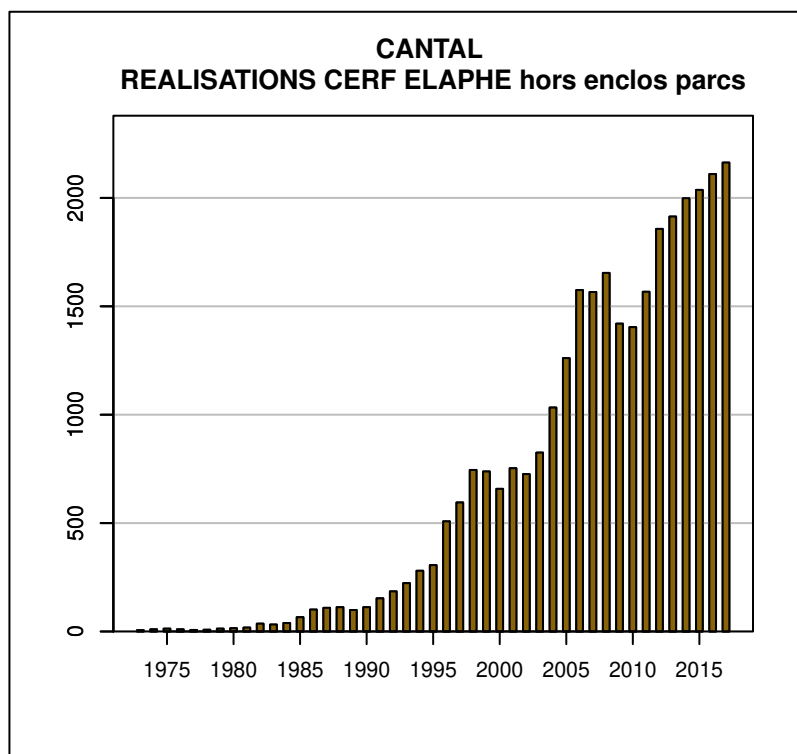


TABLEAU DE CHASSE CERF ELAPHE CANTAL

Année	Attrib.	Réal.
1973	0	6
1974	12	10
1975	14	13
1976	13	10
1977	10	7
1978	10	8
1979	15	13
1980	15	15
1981	25	18
1982	37	36
1983	35	32
1984	40	39
1985	70	66
1986	110	101
1987	115	109
1988	115	112
1989	107	99
1990	126	112
1991	161	153
1992	200	185
1993	244	223
1994	286	280
1995	329	306
1996	508	508
1997	620	595
1998	781	745
1999	822	738
2000	754	658
2001	829	753
2002	798	726
2003	896	825
2004	1099	1033
2005	1367	1261
2006	1726	1575
2007	0	1566
2008	1816	1654
2009	1661	1420
2010	1568	1404
2011	1733	1567
2012	1991	1857
2013	2148	1914
2014	2213	1999
2015	2317	2037
2016	2312	2110
2017	2370	2163

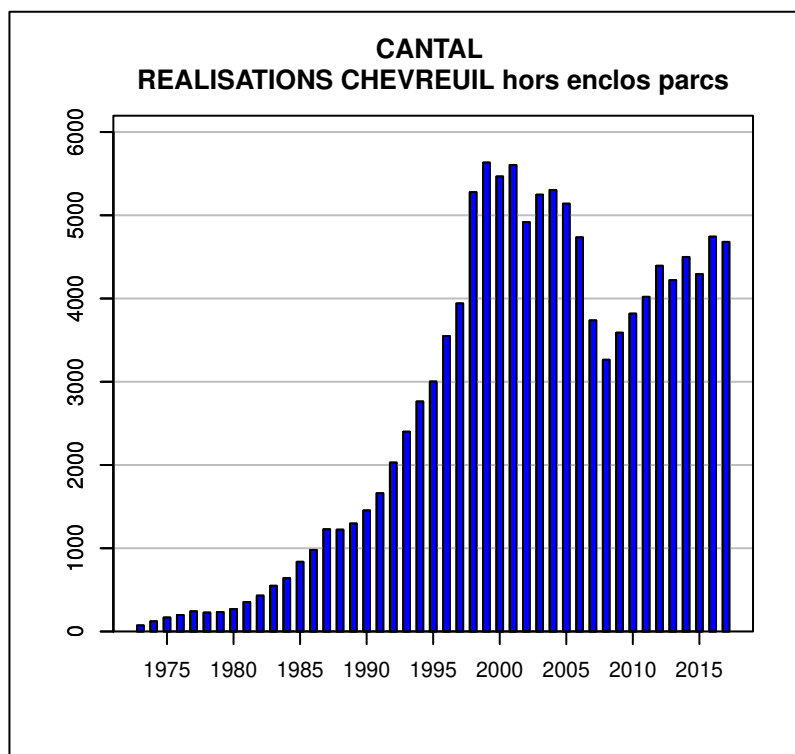


Données issues du Réseau "Ongulés Sauvages ONCFS/FNC/FDC"



TABLEAU DE CHASSE CHEVREUIL CANTAL

Année	Attrib.	Réal.
1973	0	73
1974	151	122
1975	209	168
1976	228	198
1977	312	242
1978	277	227
1979	290	234
1980	310	270
1981	380	354
1982	440	431
1983	557	549
1984	650	641
1985	850	837
1986	1000	980
1987	1250	1228
1988	1250	1223
1989	1310	1297
1990	1497	1454
1991	1672	1661
1992	2034	2029
1993	2435	2400
1994	2763	2763
1995	3003	3003
1996	3541	3550
1997	3997	3941
1998	5333	5277
1999	5926	5633
2000	5873	5466
2001	5819	5604
2002	5115	4918
2003	5363	5247
2004	5516	5304
2005	5283	5139
2006	5264	4735
2007	0	3737
2008	3417	3264
2009	3635	3589
2010	3836	3818
2011	4238	4020
2012	4524	4393
2013	4775	4221
2014	4823	4499
2015	4819	4294
2016	4963	4743
2017	5024	4680

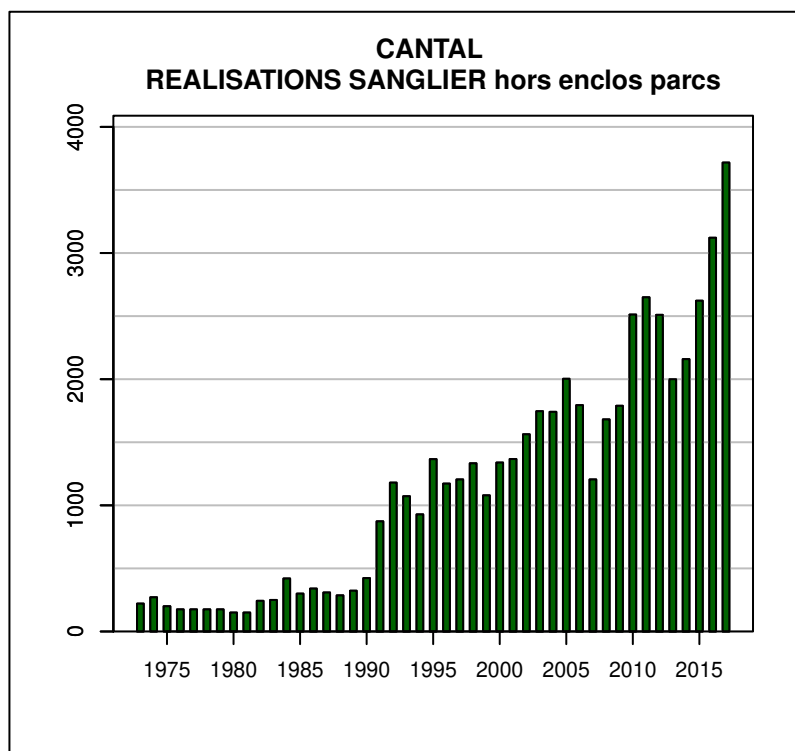


Données issues du Réseau "Ongulés Sauvages ONCFS/FNC/FDC"



TABLEAU DE CHASSE SANGLIER CANTAL

Année	Attrib.	Réal.
1973	0	221
1974	0	271
1975	0	200
1976	0	175
1977	0	175
1978	0	175
1979	0	175
1980	0	150
1981	0	150
1982	0	243
1983	0	250
1984	0	420
1985	0	300
1986	0	340
1987	0	309
1988	0	286
1989	0	323
1990	0	423
1991	0	873
1992	0	1180
1993	0	1072
1994	0	928
1995	0	1366
1996	0	1172
1997	0	1205
1998	0	1333
1999	0	1079
2000	0	1339
2001	0	1367
2002	0	1563
2003	0	1746
2004	0	1741
2005	0	2003
2006	0	1794
2007	0	1205
2008	0	1681
2009	0	1789
2010	0	2512
2011	0	2649
2012	0	2510
2013	0	2000
2014	0	2159
2015	0	2622
2016	0	3121
2017	0	3717

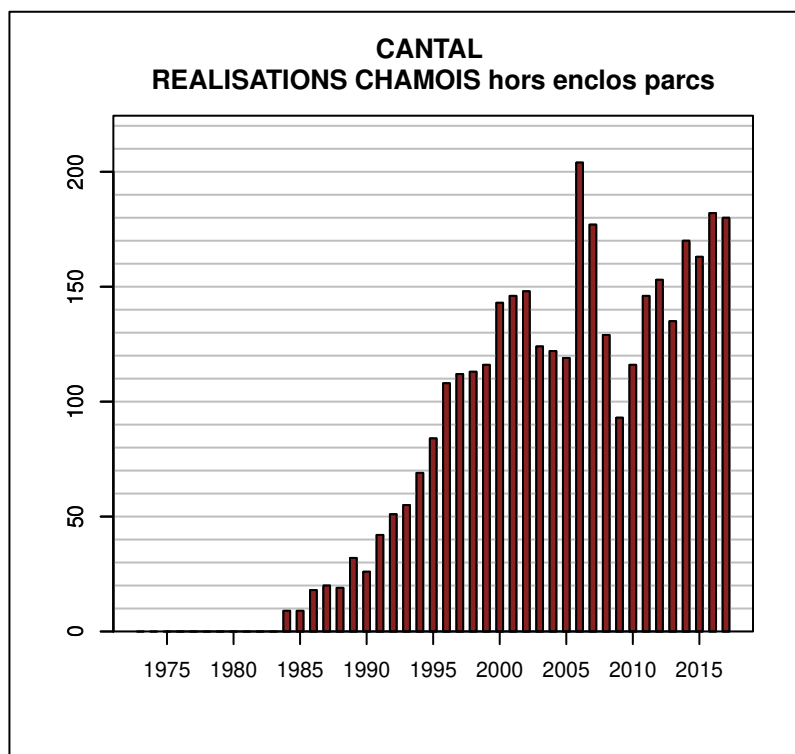


Données issues du Réseau "Ongulés Sauvages ONCFS/FNC/FDC"



TABLEAU DE CHASSE CHAMOIS CANTAL

Année	Attrib.	Réal.
1984	9	9
1985	9	9
1986	20	18
1987	20	20
1988	20	19
1989	34	32
1990	34	26
1991	44	42
1992	56	51
1993	66	55
1994	76	69
1995	94	84
1996	108	108
1997	118	112
1998	132	113
1999	156	116
2000	178	143
2001	199	146
2002	204	148
2003	171	124
2004	183	122
2005	191	119
2006	305	204
2007	288	177
2008	209	129
2009	128	93
2010	161	116
2011	200	146
2012	220	153
2013	226	135
2014	232	170
2015	232	163
2016	246	182
2017	249	180

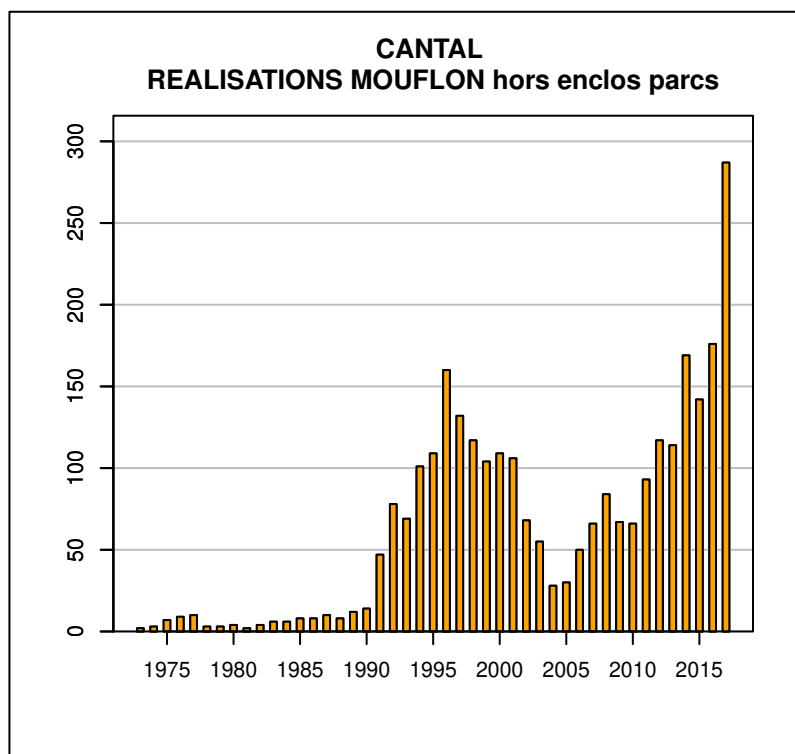


Données issues du Réseau "Ongulés Sauvages ONCFS/FNC/FDC"



TABLEAU DE CHASSE MOUFLON CANTAL

Année	Attrib.	Réal.
1973	0	2
1974	0	3
1975	0	7
1976	0	9
1977	0	10
1978	0	3
1979	0	3
1980	0	4
1981	0	2
1982	0	4
1983	6	6
1984	6	6
1985	6	8
1986	8	8
1987	12	10
1988	12	8
1989	12	12
1990	24	14
1991	58	47
1992	90	78
1993	94	69
1994	123	101
1995	150	109
1996	160	160
1997	172	132
1998	173	117
1999	177	104
2000	177	109
2001	178	106
2002	176	68
2003	95	55
2004	60	28
2005	54	30
2006	86	50
2007	128	66
2008	132	84
2009	144	67
2010	99	66
2011	132	93
2012	159	117
2013	195	114
2014	232	169
2015	237	142
2016	237	176
2017	355	287



Données issues du Réseau "Ongulés Sauvages ONCFS/FNC/FDC"