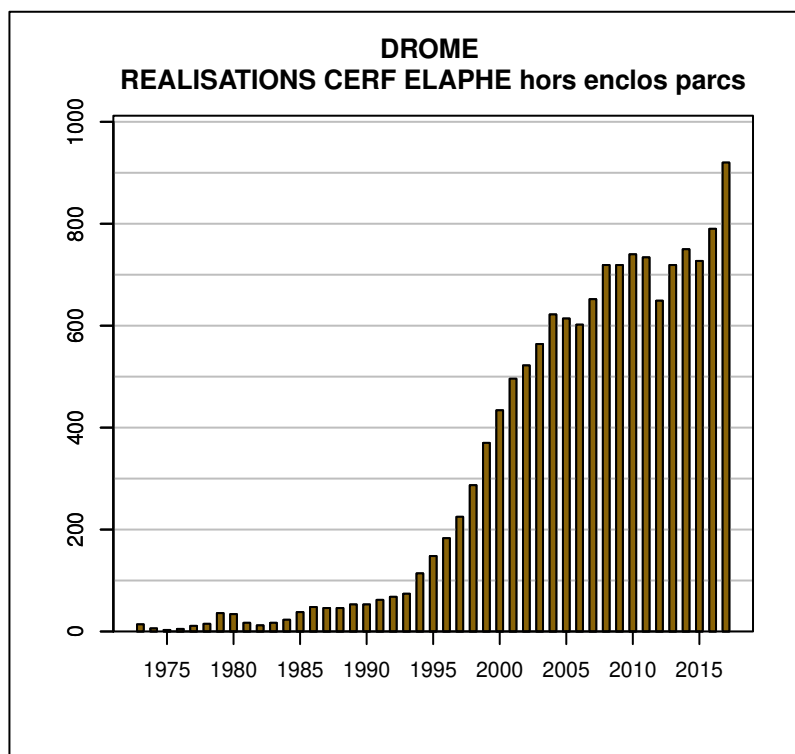


TABLEAU DE CHASSE CERF ELAPHE DROME

Année	Attrib.	Réal.
1973	0	14
1974	21	6
1975	10	3
1976	5	5
1977	16	11
1978	30	15
1979	49	36
1980	60	34
1981	20	17
1982	20	12
1983	18	17
1984	25	23
1985	40	38
1986	50	48
1987	51	46
1988	54	46
1989	61	53
1990	62	53
1991	75	62
1992	92	68
1993	105	74
1994	159	114
1995	180	148
1996	225	183
1997	268	225
1998	348	287
1999	431	370
2000	500	434
2001	599	496
2002	611	522
2003	647	564
2004	792	622
2005	766	614
2006	756	602
2007	780	652
2008	908	719
2009	924	719
2010	952	740
2011	996	734
2012	1360	649
2013	0	719
2014	612	750
2015	1375	727
2016	862	790
2017	599	920

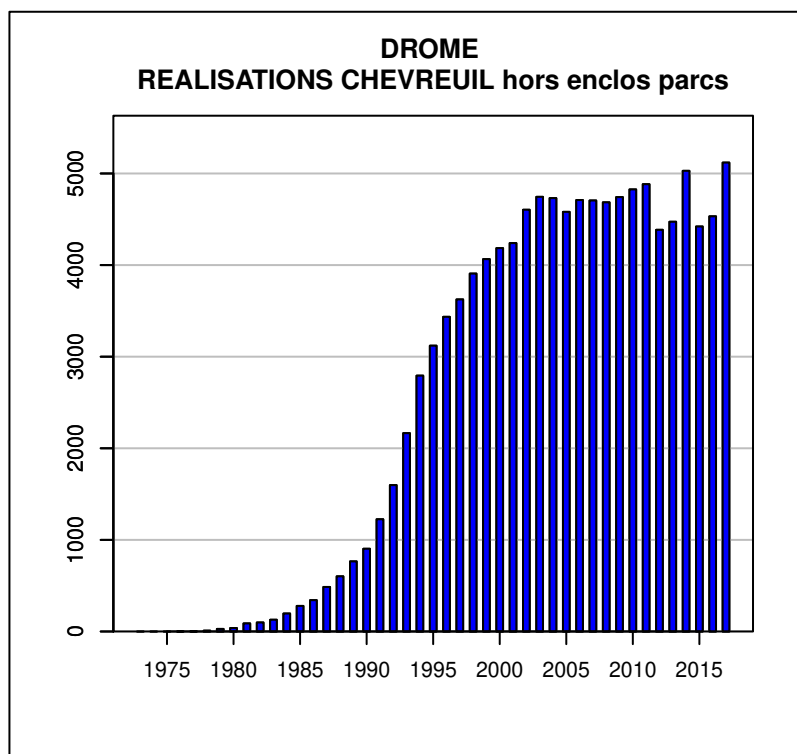


Données issues du Réseau "Ongulés Sauvages ONCFS/FNC/FDC"



TABLEAU DE CHASSE CHEVREUIL DROME

Année	Attrib.	Réal.
1976	8	1
1977	7	2
1978	26	9
1979	69	28
1980	85	38
1981	107	88
1982	114	98
1983	150	128
1984	210	196
1985	297	279
1986	359	342
1987	496	486
1988	611	602
1989	776	765
1990	969	903
1991	1264	1225
1992	1675	1598
1993	2260	2165
1994	2945	2793
1995	3286	3120
1996	3649	3435
1997	3938	3625
1998	4111	3907
1999	4306	4065
2000	4376	4185
2001	4500	4240
2002	4800	4604
2003	5002	4745
2004	5195	4731
2005	5057	4581
2006	4988	4710
2007	5009	4705
2008	5175	4685
2009	5209	4742
2010	5254	4826
2011	5340	4883
2012	6495	4385
2013	0	4473
2014	3672	5029
2015	6344	4421
2016	5284	4532
2017	3716	5119

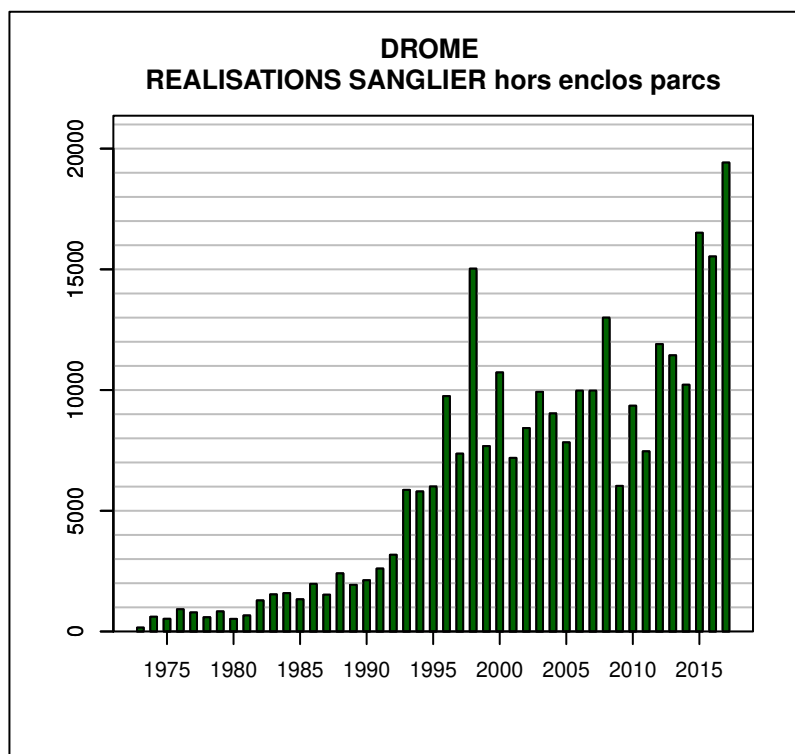


Données issues du Réseau "Ongulés Sauvages ONCFS/FNC/FDC"



TABLEAU DE CHASSE SANGLIER DROME

Année	Attrib.	Réal.
1973	0	160
1974	0	610
1975	0	525
1976	0	922
1977	0	788
1978	0	589
1979	0	831
1980	0	522
1981	0	663
1982	0	1286
1983	0	1536
1984	0	1588
1985	0	1333
1986	0	1974
1987	0	1523
1988	0	2407
1989	0	1934
1990	0	2121
1991	0	2605
1992	0	3176
1993	0	5865
1994	0	5799
1995	0	6006
1996	0	9748
1997	0	7365
1998	0	15027
1999	0	7679
2000	0	10728
2001	0	7190
2002	0	8425
2003	0	9927
2004	0	9031
2005	8000	7832
2006	0	9980
2007	0	9980
2008	0	13000
2009	0	6030
2010	0	9350
2011	0	7461
2012	0	11902
2013	0	11438
2014	0	10220
2015	0	16515
2016	0	15532
2017	0	19422

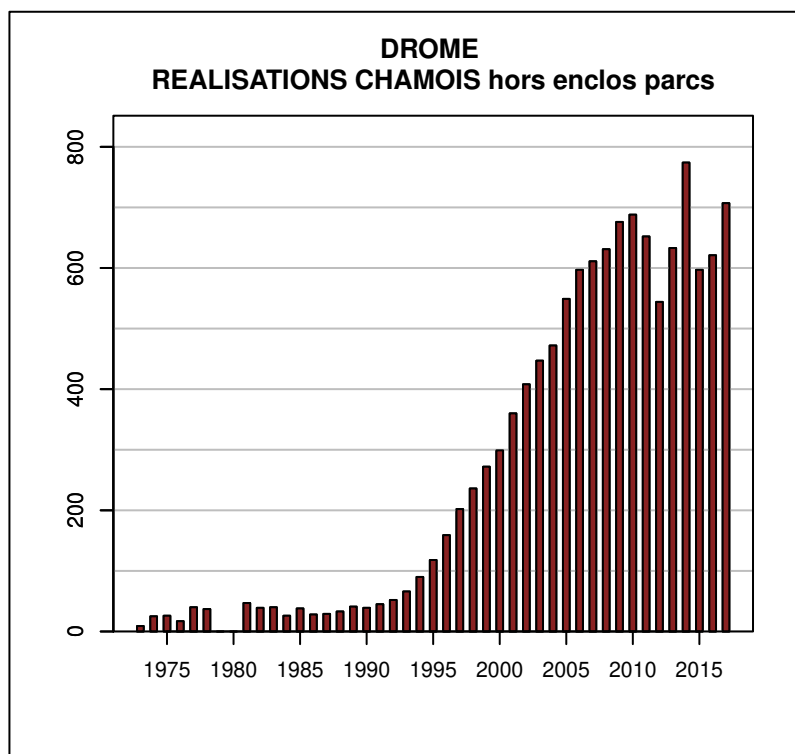


Données issues du Réseau "Ongulés Sauvages ONCFS/FNC/FDC"



TABLEAU DE CHASSE CHAMOIS DROME

Année	Attrib.	Réal.
1973	0	9
1974	0	25
1975	0	26
1976	0	17
1977	0	40
1978	0	37
1981	0	47
1982	0	39
1983	0	40
1984	0	26
1985	49	38
1986	39	28
1987	41	29
1988	47	33
1989	52	41
1990	56	39
1991	67	45
1992	81	52
1993	94	66
1994	110	90
1995	153	118
1996	200	159
1997	232	202
1998	261	236
1999	297	272
2000	338	299
2001	403	360
2002	450	408
2003	500	447
2004	565	472
2005	652	549
2006	692	597
2007	713	611
2008	829	631
2009	823	676
2010	840	688
2011	834	652
2012	1411	544
2013	0	633
2014	373	774
2015	1350	597
2016	694	621
2017	343	707

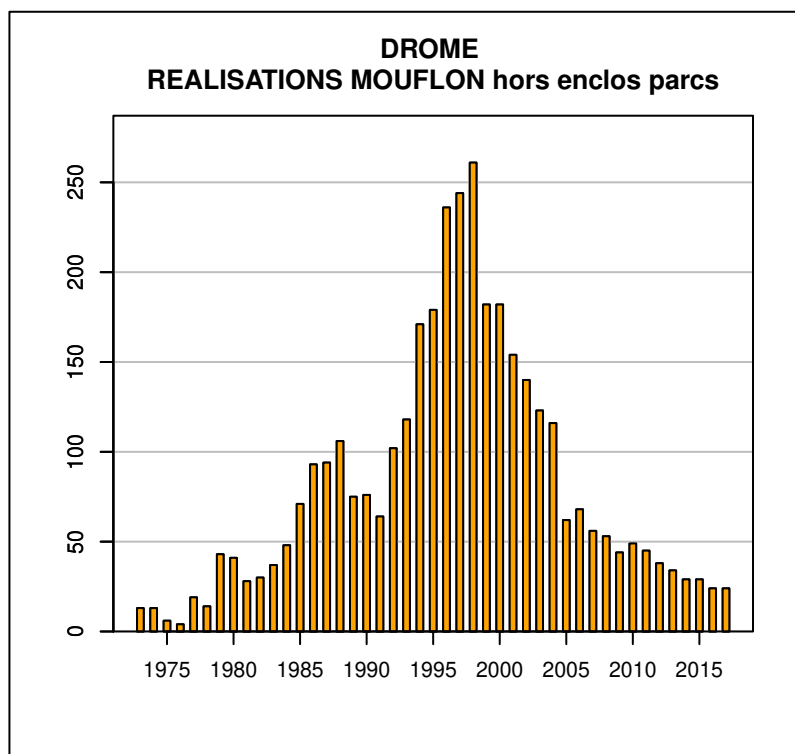


Données issues du Réseau "Ongulés Sauvages ONCFS/FNC/FDC"



TABLEAU DE CHASSE MOUFLON DROME

Année	Attrib.	Réal.
1973	0	13
1974	0	13
1975	0	6
1976	0	4
1977	0	19
1978	0	14
1979	0	43
1980	0	41
1981	0	28
1982	0	30
1983	40	37
1984	52	48
1985	72	71
1986	100	93
1987	107	94
1988	111	106
1989	109	75
1990	75	76
1991	94	64
1992	120	102
1993	149	118
1994	206	171
1995	229	179
1996	273	236
1997	294	244
1998	325	261
1999	314	182
2000	230	182
2001	160	154
2002	153	140
2003	139	123
2004	141	116
2005	100	62
2006	99	68
2007	70	56
2008	70	53
2009	60	44
2010	62	49
2011	64	45
2012	64	38
2013	0	34
2014	45	29
2015	78	29
2016	47	24
2017	23	24

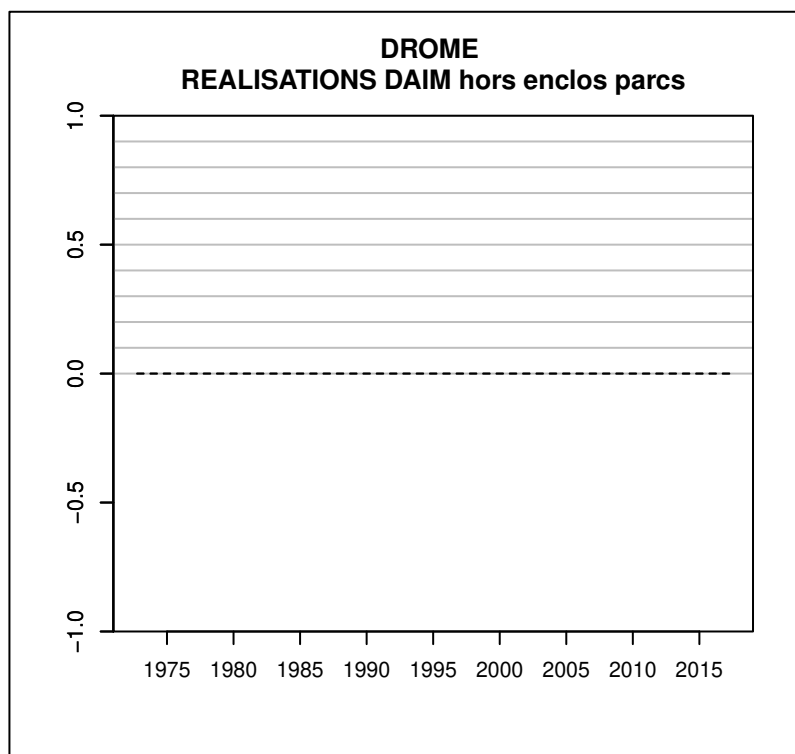


Données issues du Réseau "Ongulés Sauvages ONCFS/FNC/FDC"



TABLEAU DE CHASSE DAIM DROME

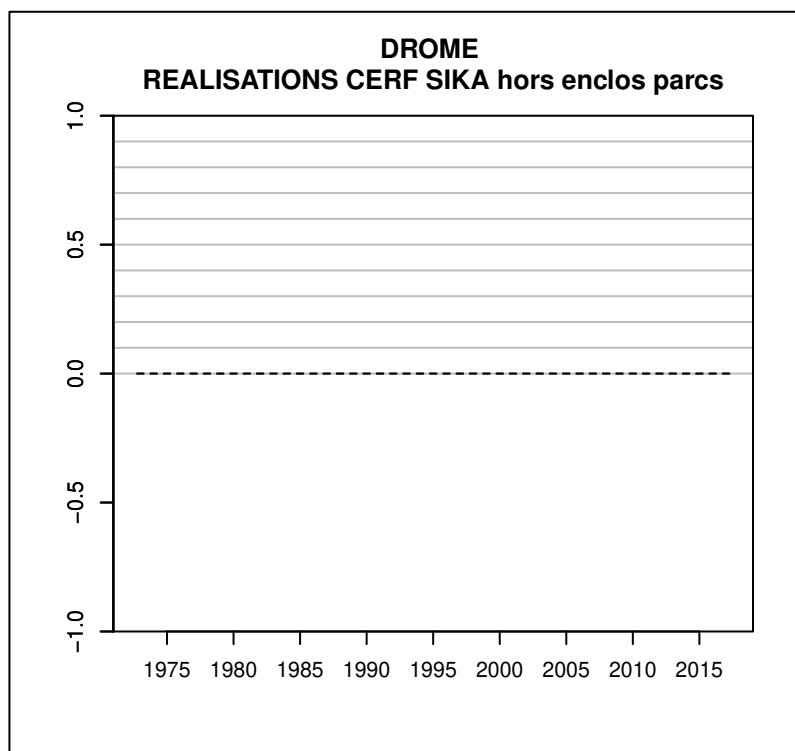
Année	Attrib.	Réal.
1984	5	0
1987	0	0
1988	0	0
1989	0	0
1990	0	0
2001	0	0
2002	0	0
2003	0	0
2004	1	0
2006	3	0
2007	5	0
2008	5	0
2009	2	0



Données issues du Réseau "Ongulés Sauvages ONCFS/FNC/FDC"

TABLEAU DE CHASSE CERF SIKA DROME

Année	Attrib.	Réal.
1996	1	0
2001	0	0
2002	0	0
2003	0	0
2004	0	0



Données issues du Réseau "Ongulés Sauvages ONCFS/FNC/FDC"