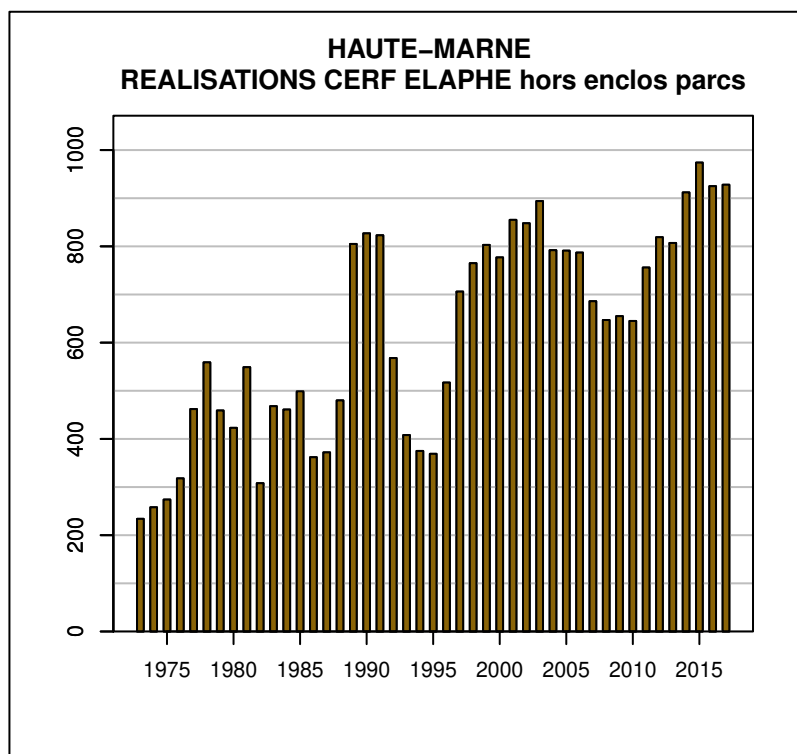


## TABLEAU DE CHASSE CERF ELAPHE HAUTE-MARNE

Année	Attrib.	Réal.
1973	0	234
1974	383	258
1975	371	274
1976	450	318
1977	570	462
1978	657	559
1979	686	459
1980	495	423
1981	654	549
1982	528	308
1983	601	468
1984	641	461
1985	609	499
1986	454	362
1987	505	372
1988	592	480
1989	1053	805
1990	1026	827
1991	1118	823
1992	852	568
1993	608	408
1994	548	375
1995	556	369
1996	656	517
1997	930	706
1998	1015	765
1999	1128	803
2000	1046	777
2001	1184	855
2002	1094	848
2003	1114	894
2004	1081	792
2005	1062	791
2006	1029	787
2007	884	686
2008	852	647
2009	832	655
2010	825	645
2011	922	756
2012	1067	819
2013	1117	807
2014	1269	912
2015	1434	974
2016	1412	925
2017	1364	928

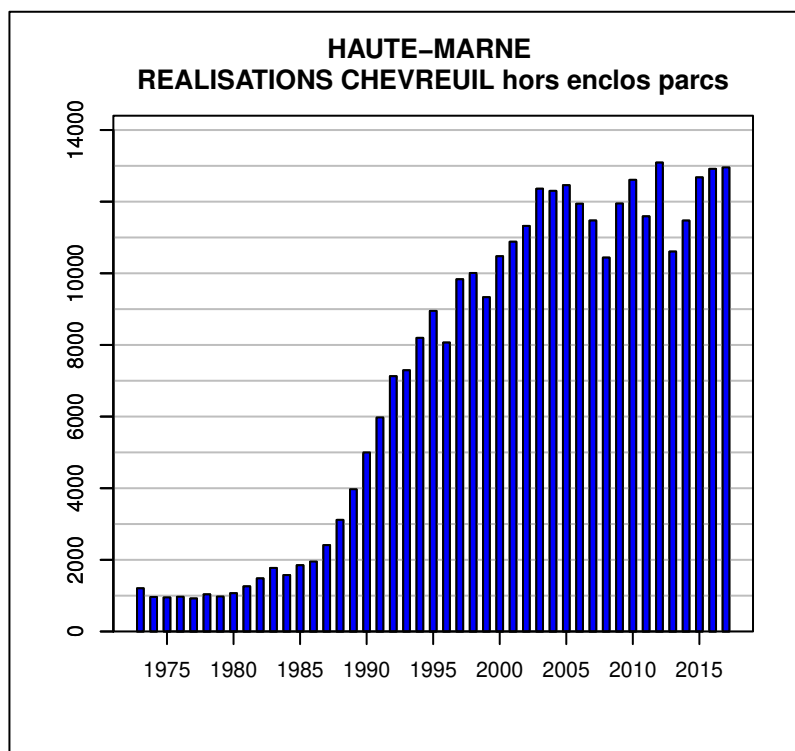


Données issues du Réseau "Ongulés Sauvages ONCFS/FNC/FDC"



## TABLEAU DE CHASSE CHEVREUIL HAUTE-MARNE

Année	Attrib.	Réal.
1973	0	1205
1974	1430	964
1975	1275	952
1976	1212	971
1977	1266	921
1978	1376	1036
1979	1302	978
1980	1281	1069
1981	1412	1259
1982	1701	1482
1983	2006	1774
1984	2094	1574
1985	2090	1850
1986	2194	1953
1987	2606	2411
1988	3335	3116
1989	4152	3972
1990	5068	4998
1991	6319	5977
1992	7714	7127
1993	7826	7292
1994	8807	8197
1995	9027	8951
1996	9471	8066
1997	10521	9833
1998	11549	10009
1999	12162	9333
2000	11907	10476
2001	11940	10881
2002	12435	11323
2003	13404	12361
2004	14139	12301
2005	14441	12459
2006	14536	11944
2007	13370	11473
2008	12974	10438
2009	13375	11950
2010	14001	12609
2011	14529	11590
2012	14525	13091
2013	14940	10606
2014	15314	11472
2015	15248	12677
2016	15986	12916
2017	15954	12957

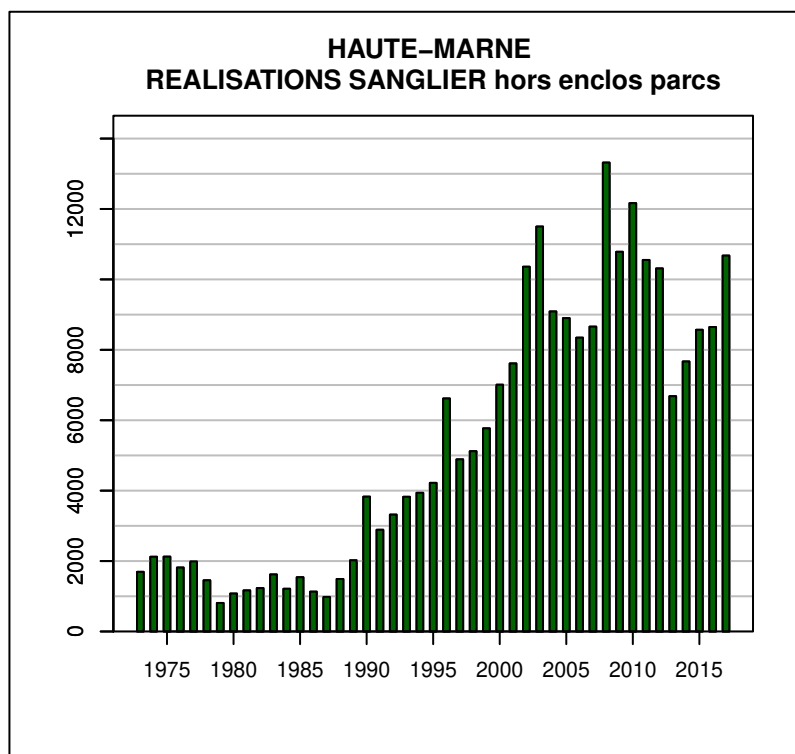


Données issues du Réseau "Ongulés Sauvages ONCFS/FNC/FDC"



## TABLEAU DE CHASSE SANGLIER HAUTE-MARNE

Année	Attrib.	Réal.
1973	0	1694
1974	0	2122
1975	0	2125
1976	0	1816
1977	0	1992
1978	0	1454
1979	0	810
1980	0	1077
1981	0	1167
1982	0	1232
1983	0	1620
1984	0	1213
1985	0	1541
1986	0	1131
1987	0	982
1988	0	1491
1989	0	2021
1990	0	3829
1991	0	2889
1992	0	3319
1993	0	3825
1994	0	3940
1995	0	4221
1996	0	6618
1997	0	4888
1998	0	5120
1999	9291	5769
2000	9718	7009
2001	10377	7613
2002	13557	10360
2003	16617	11501
2004	13223	9089
2005	12772	8900
2006	12234	8345
2007	12516	8658
2008	17379	13318
2009	14732	10784
2010	16536	12165
2011	15991	10552
2012	14647	10311
2013	12366	6682
2014	11502	7669
2015	12521	8569
2016	13078	8647
2017	14391	10676

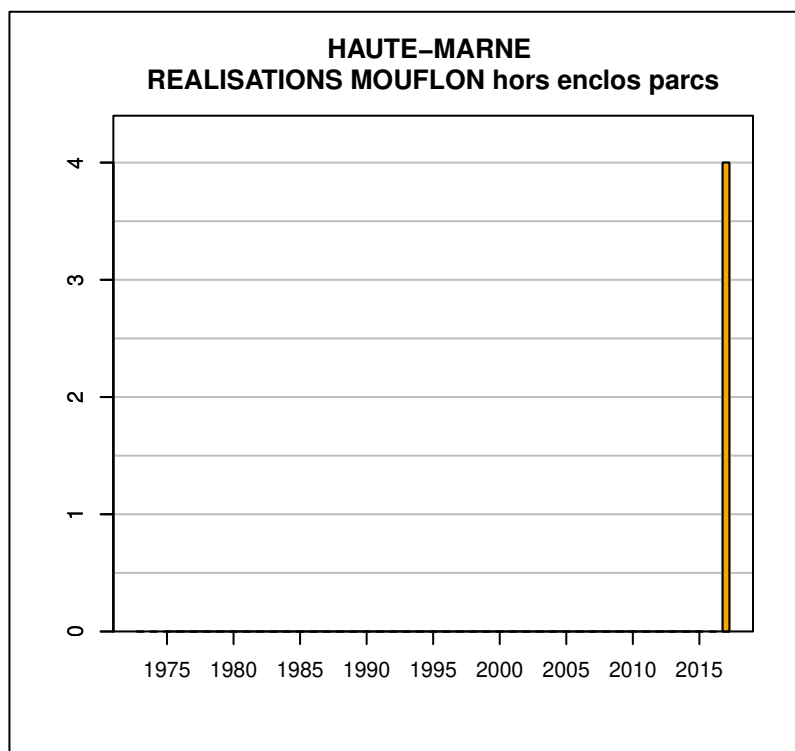


Données issues du Réseau "Ongulés Sauvages ONCFS/FNC/FDC"



## TABLEAU DE CHASSE MOUFLON HAUTE-MARNE

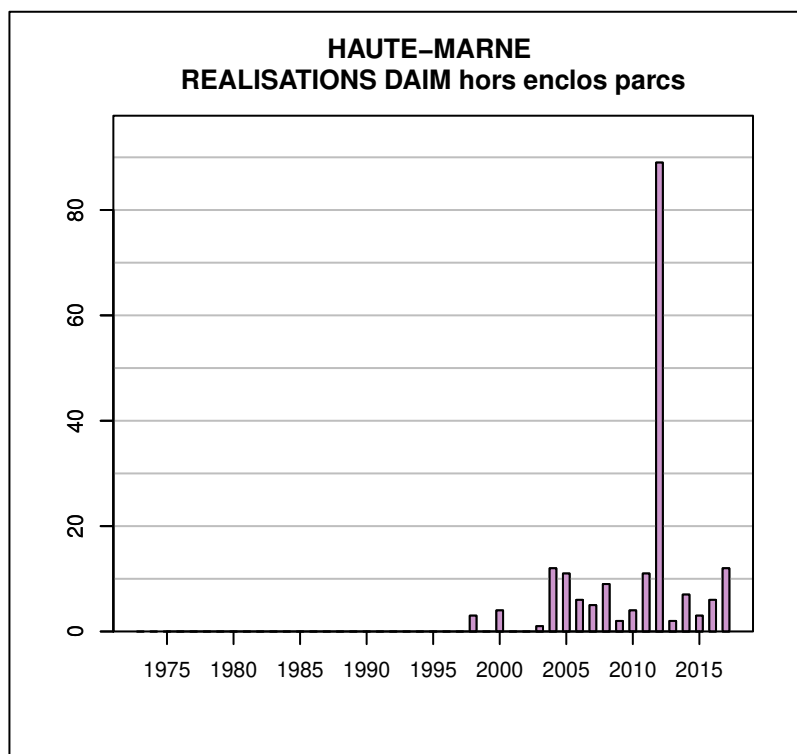
Année	Attrib.	Réal.
2008	1	0
2010	0	0
2011	0	0
2012	0	0
2013	0	0
2014	0	0
2015	0	0
2017	4	4



Données issues du Réseau "Ongulés Sauvages ONCFS/FNC/FDC"

## TABLEAU DE CHASSE DAIM HAUTE-MARNE

Année	Attrib.	Réal.
1985	5	0
1986	3	0
1991	2	0
1995	6	0
1996	61	0
1998	6	3
1999	10	0
2000	10	4
2001	3	0
2002	2	0
2003	2	1
2004	13	12
2005	15	11
2006	10	6
2007	9	5
2008	23	9
2009	10	2
2010	13	4
2011	25	11
2012	122	89
2013	106	2
2014	18	7
2015	17	3
2016	18	6
2017	30	12

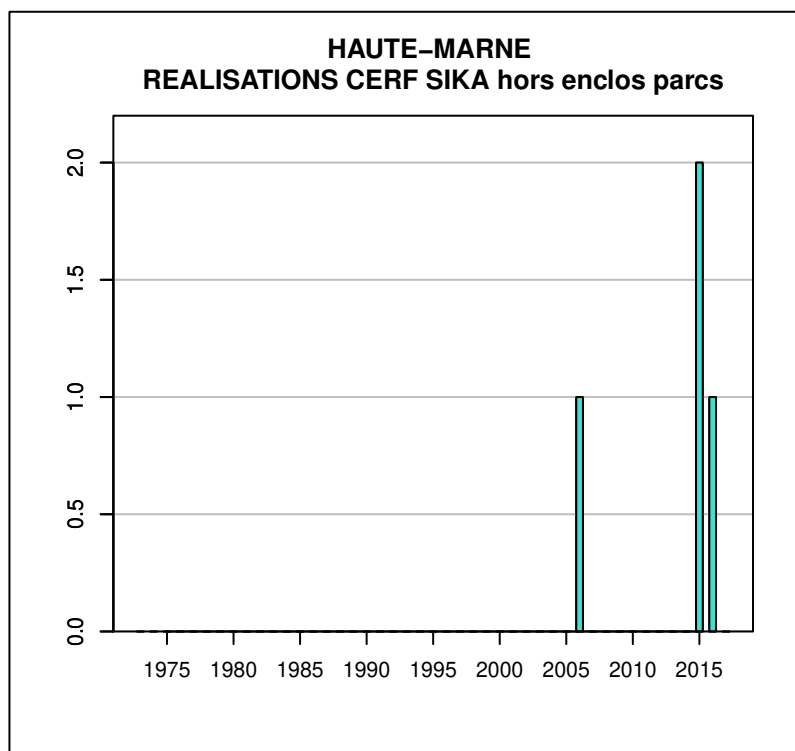


Données issues du Réseau "Ongulés Sauvages ONCFS/FNC/FDC"



## TABLEAU DE CHASSE CERF SIKA HAUTE-MARNE

Année	Attrib.	Réal.
2000	0	0
2006	1	1
2011	1	0
2015	3	2
2016	6	1
2017	4	0



Données issues du Réseau "Ongulés Sauvages ONCFS/FNC/FDC"