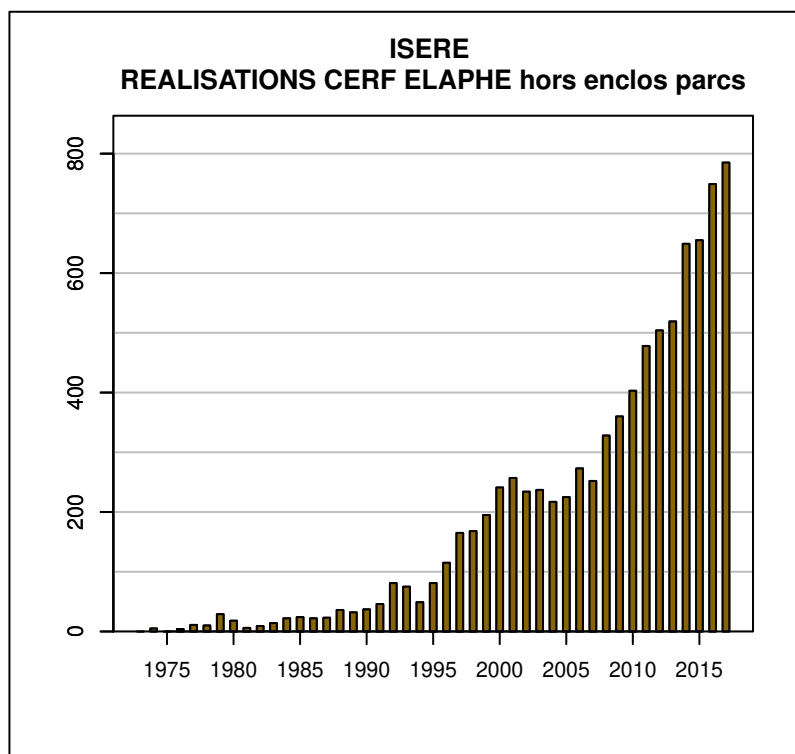


TABLEAU DE CHASSE CERF ELAPHE ISERE

Année	Attrib.	Réal.
1974	0	5
1976	0	4
1977	15	11
1978	0	10
1979	57	29
1980	38	18
1981	12	6
1982	11	9
1983	23	14
1984	25	22
1985	28	24
1986	33	22
1987	41	23
1988	54	36
1989	43	32
1990	51	37
1991	65	46
1992	95	81
1993	103	75
1994	77	49
1995	102	81
1996	137	115
1997	192	165
1998	219	168
1999	262	195
2000	299	241
2001	323	257
2002	311	234
2003	291	237
2004	283	217
2005	293	225
2006	332	273
2007	352	252
2008	389	328
2009	417	360
2010	478	403
2011	573	478
2012	587	504
2013	612	519
2014	786	649
2015	738	655
2016	878	749
2017	909	785

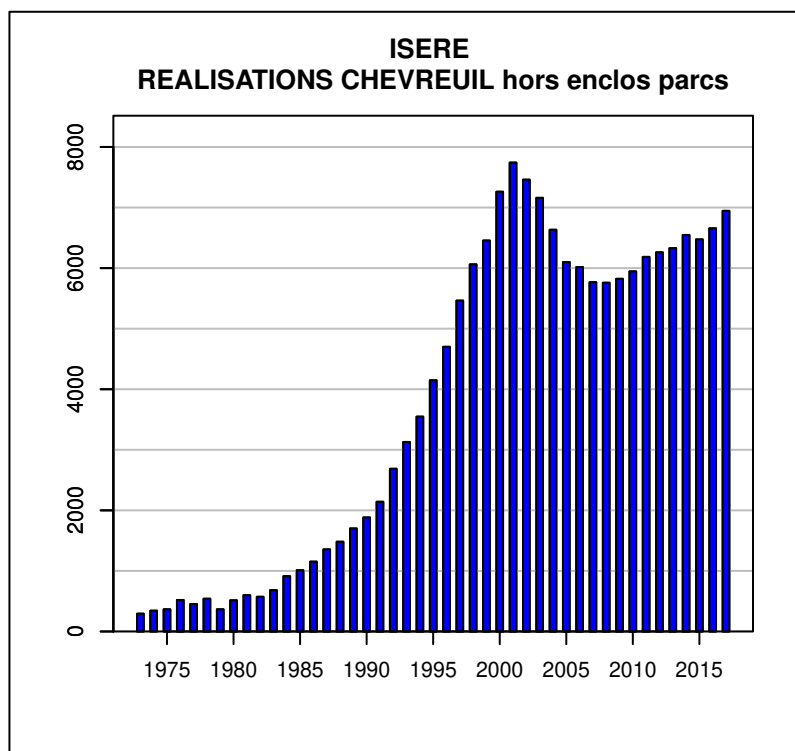


Données issues du Réseau "Ongulés Sauvages ONCFS/FNC/FDC"



TABLEAU DE CHASSE CHEVREUIL ISERE

Année	Attrib.	Réal.
1973	0	294
1974	0	343
1975	0	366
1976	0	520
1977	0	454
1978	0	541
1979	702	366
1980	667	515
1981	718	599
1982	670	573
1983	811	683
1984	989	913
1985	1107	1011
1986	1257	1153
1987	1447	1355
1988	1571	1482
1989	1812	1701
1990	1992	1883
1991	2225	2142
1992	2745	2686
1993	3210	3129
1994	3770	3547
1995	4293	4148
1996	4914	4700
1997	5592	5463
1998	6252	6061
1999	6935	6455
2000	7640	7261
2001	8377	7742
2002	8384	7460
2003	8152	7160
2004	7699	6633
2005	7235	6100
2006	6795	6017
2007	6487	5767
2008	6446	5758
2009	6441	5823
2010	6591	5945
2011	6720	6185
2012	6818	6260
2013	7035	6329
2014	7122	6547
2015	7072	6474
2016	7217	6656
2017	7462	6945

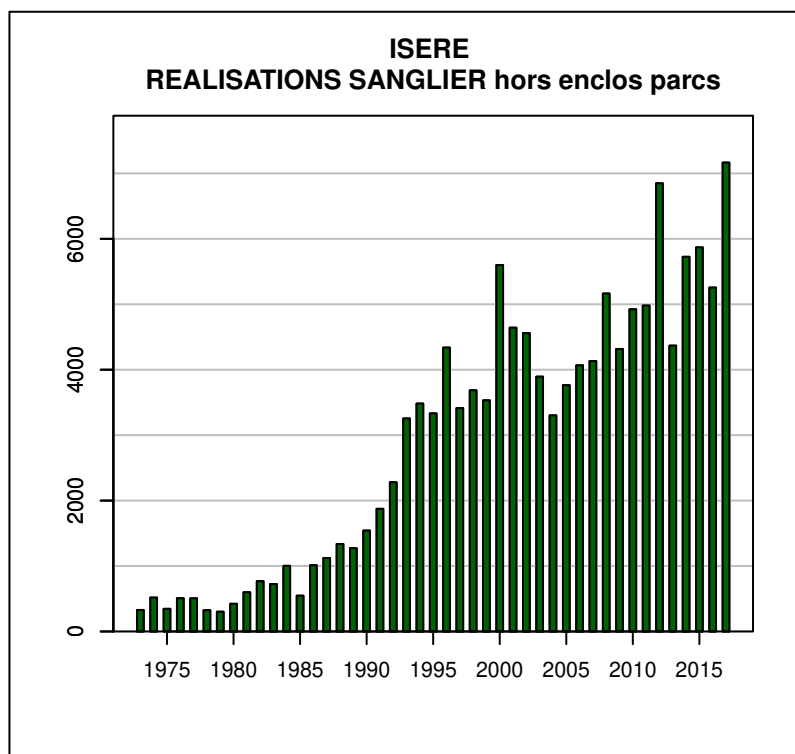


Données issues du Réseau "Ongulés Sauvages ONCFS/FNC/FDC"



TABLEAU DE CHASSE SANGLIER ISERE

Année	Attrib.	Réal.
1973	0	329
1974	0	518
1975	0	346
1976	0	508
1977	0	507
1978	0	325
1979	0	302
1980	0	423
1981	0	599
1982	0	769
1983	0	725
1984	0	1003
1985	0	547
1986	0	1012
1987	0	1123
1988	0	1337
1989	0	1273
1990	0	1542
1991	0	1874
1992	0	2280
1993	0	3255
1994	0	3483
1995	0	3332
1996	0	4338
1997	0	3413
1998	0	3685
1999	0	3532
2000	0	5600
2001	0	4642
2002	0	4560
2003	0	3894
2004	0	3302
2005	0	3764
2006	0	4067
2007	0	4132
2008	0	5164
2009	0	4317
2010	0	4923
2011	0	4983
2012	0	6849
2013	0	4368
2014	0	5725
2015	0	5869
2016	0	5255
2017	0	7165

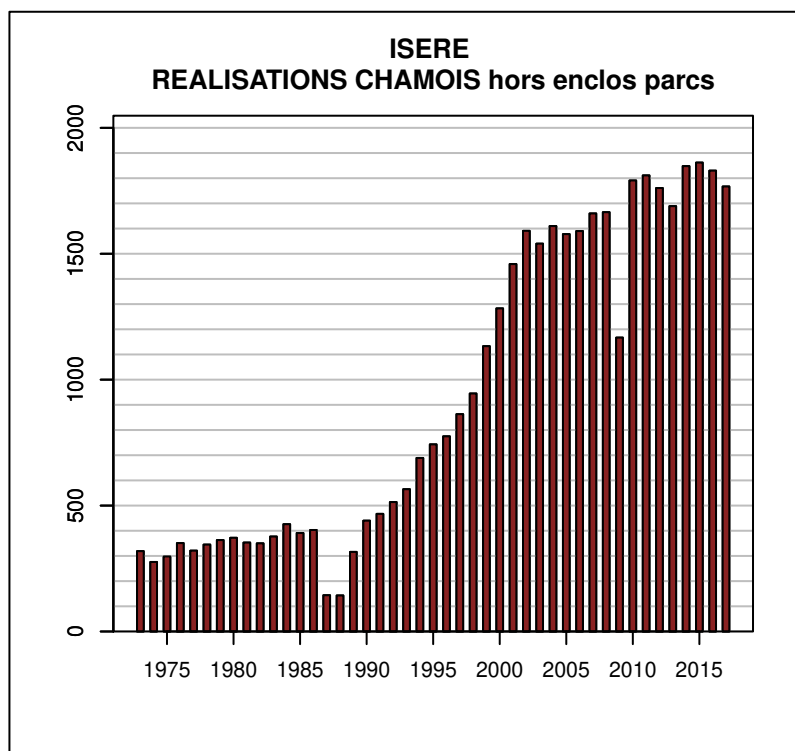


Données issues du Réseau "Ongulés Sauvages ONCFS/FNC/FDC"



TABLEAU DE CHASSE CHAMOIS ISERE

Année	Attrib.	Réal.
1973	0	319
1974	0	276
1975	0	298
1976	0	351
1977	0	321
1978	0	345
1979	0	363
1980	0	372
1981	0	353
1982	0	350
1983	0	377
1984	0	426
1985	117	391
1986	105	403
1987	195	144
1988	241	143
1989	386	316
1990	483	440
1991	519	467
1992	578	514
1993	617	565
1994	733	689
1995	786	743
1996	857	775
1997	964	863
1998	1053	945
1999	1270	1133
2000	1422	1283
2001	1603	1459
2002	1702	1591
2003	1774	1540
2004	1829	1610
2005	1840	1578
2006	1836	1590
2007	1930	1660
2008	1930	1665
2009	1999	1167
2010	2057	1791
2011	2107	1811
2012	2137	1761
2013	2142	1689
2014	2098	1848
2015	2107	1862
2016	2074	1830
2017	2130	1767

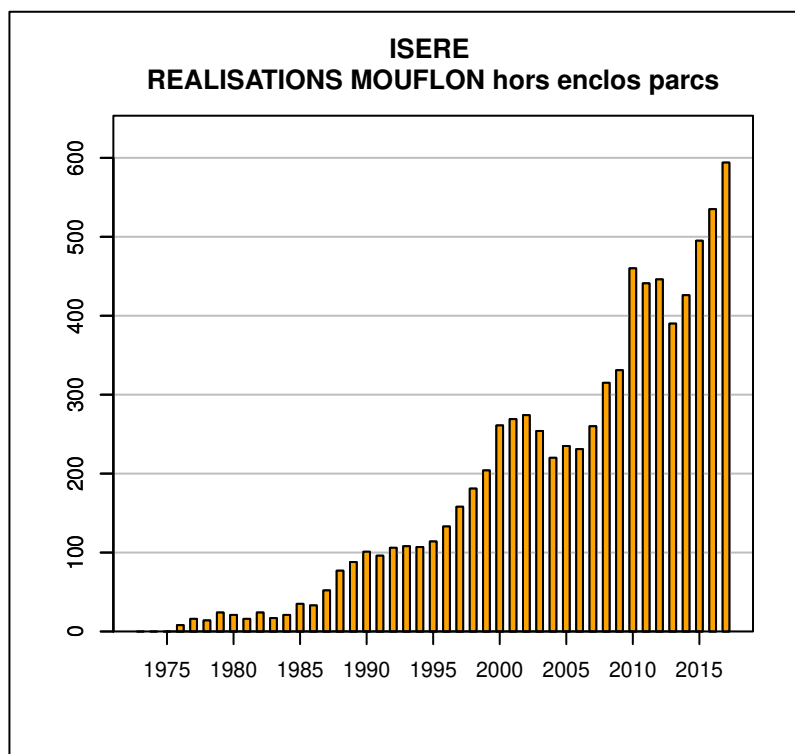


Données issues du Réseau "Ongulés Sauvages ONCFS/FNC/FDC"



TABLEAU DE CHASSE MOUFLON ISERE

Année	Attrib.	Réal.
1976	0	8
1977	0	16
1978	0	14
1979	0	24
1980	0	21
1981	0	16
1982	0	24
1983	42	17
1984	38	21
1985	59	35
1986	59	33
1987	83	52
1988	115	77
1989	126	88
1990	136	101
1991	156	96
1992	180	106
1993	183	108
1994	158	107
1995	173	114
1996	185	133
1997	239	158
1998	265	181
1999	321	204
2000	371	261
2001	400	269
2002	403	274
2003	343	254
2004	320	220
2005	296	235
2006	306	231
2007	325	260
2008	394	315
2009	427	331
2010	537	460
2011	613	441
2012	546	446
2013	575	390
2014	546	426
2015	597	495
2016	658	535
2017	690	594

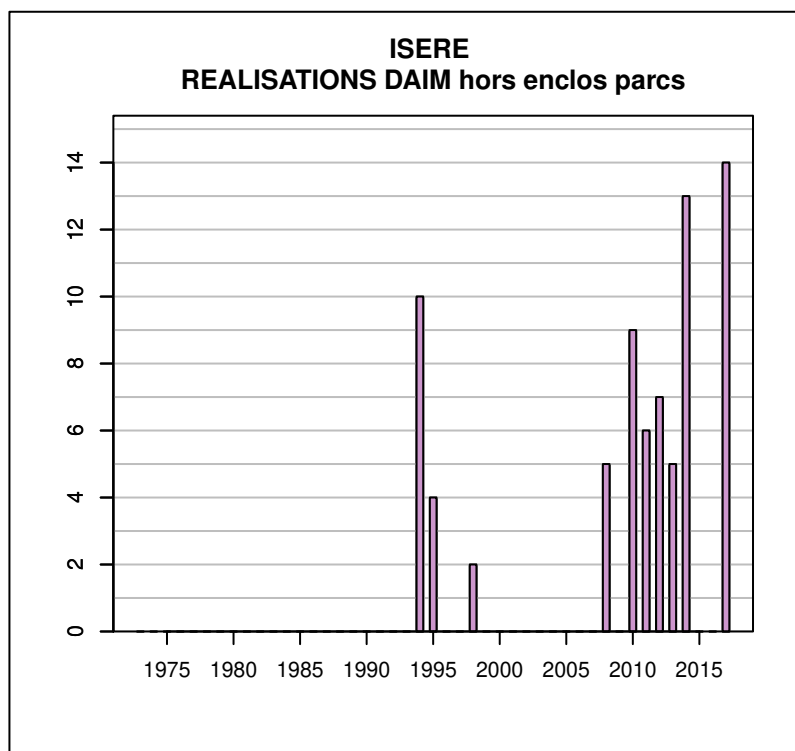


Données issues du Réseau "Ongulés Sauvages ONCFS/FNC/FDC"



TABLEAU DE CHASSE DAIM ISERE

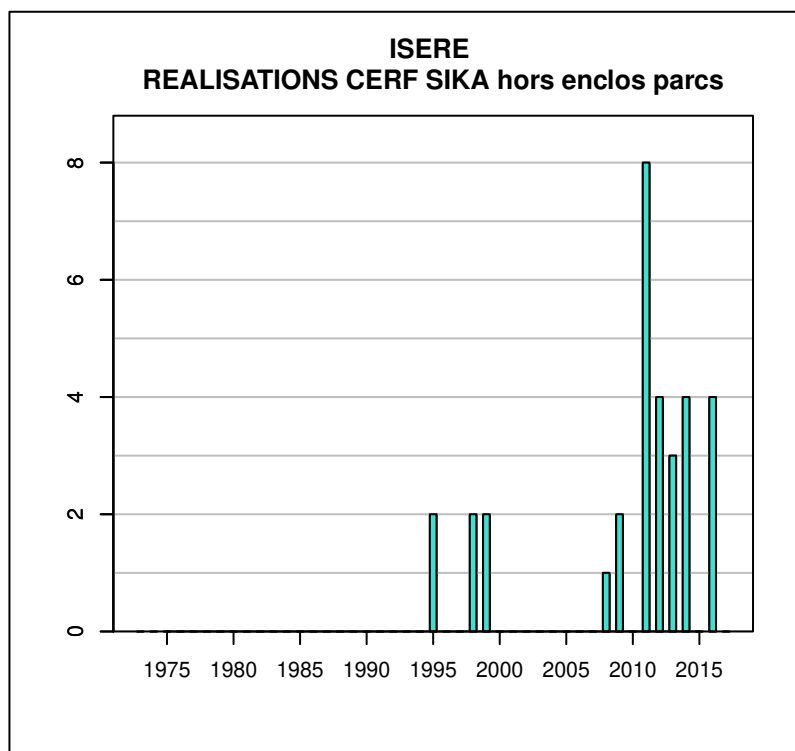
Année	Attrib.	Réal.
1983	2	0
1993	1	0
1994	36	10
1995	19	4
1998	5	2
1999	23	0
2008	50	5
2010	67	9
2011	69	6
2012	74	7
2013	75	5
2014	113	13
2017	39	14



Données issues du Réseau "Ongulés Sauvages ONCFS/FNC/FDC"

TABLEAU DE CHASSE CERF SIKA ISERE

Année	Attrib.	Réal.
1986	0	0
1995	4	2
1998	2	2
1999	8	2
2008	15	1
2009	12	2
2011	18	8
2012	29	4
2013	23	3
2014	22	4
2016	10	4



Données issues du Réseau "Ongulés Sauvages ONCFS/FNC/FDC"