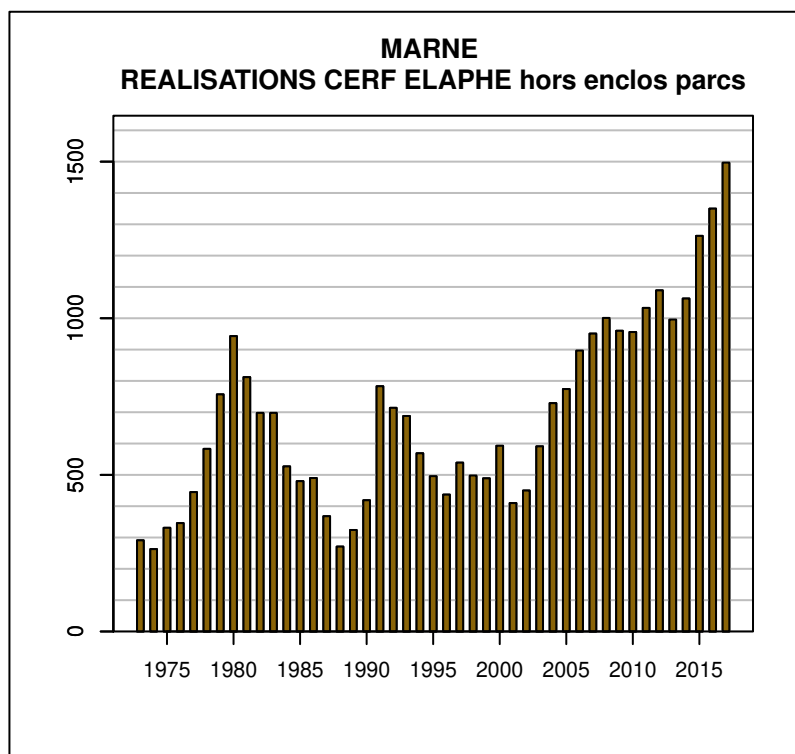


TABLEAU DE CHASSE CERF ELAPHE MARNE

Année	Attrib.	Réal.
1973	0	291
1974	346	263
1975	393	331
1976	450	346
1977	611	445
1978	733	583
1979	937	757
1980	1142	943
1981	1052	812
1982	953	698
1983	923	698
1984	740	527
1985	651	480
1986	599	490
1987	584	368
1988	396	271
1989	406	324
1990	564	419
1991	952	783
1992	992	714
1993	948	688
1994	869	569
1995	869	496
1996	604	437
1997	672	539
1998	747	498
1999	816	489
2000	833	593
2001	897	410
2002	810	450
2003	932	591
2004	983	729
2005	1089	774
2006	1311	897
2007	1374	951
2008	1386	1001
2009	1550	960
2010	1399	956
2011	1563	1033
2012	1576	1089
2013	1458	996
2014	1506	1063
2015	1637	1263
2016	1827	1350
2017	1885	1497

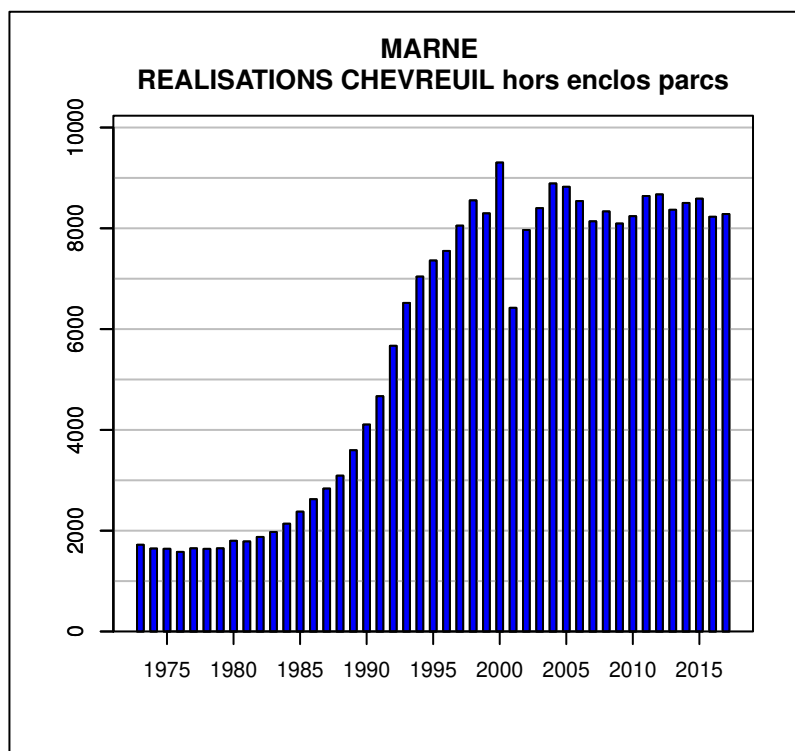


Données issues du Réseau "Ongulés Sauvages ONCFS/FNC/FDC"



TABLEAU DE CHASSE CHEVREUIL MARNE

Année	Attrib.	Réal.
1973	0	1720
1974	2116	1645
1975	1980	1640
1976	1823	1579
1977	1874	1649
1978	1913	1639
1979	1968	1649
1980	2021	1799
1981	2060	1786
1982	2079	1876
1983	2216	1974
1984	2338	2138
1985	2525	2377
1986	2850	2624
1987	3046	2835
1988	3225	3091
1989	3685	3596
1990	4200	4105
1991	4750	4668
1992	5764	5668
1993	6698	6519
1994	7339	7041
1995	7837	7360
1996	7838	7551
1997	8593	8052
1998	9085	8553
1999	9365	8296
2000	9447	9304
2001	9471	6422
2002	9626	7966
2003	10013	8399
2004	10577	8889
2005	10863	8823
2006	10914	8540
2007	10135	8138
2008	10196	8334
2009	10335	8094
2010	10392	8240
2011	10675	8641
2012	10906	8672
2013	11176	8367
2014	10905	8503
2015	11027	8587
2016	10890	8228
2017	10755	8283

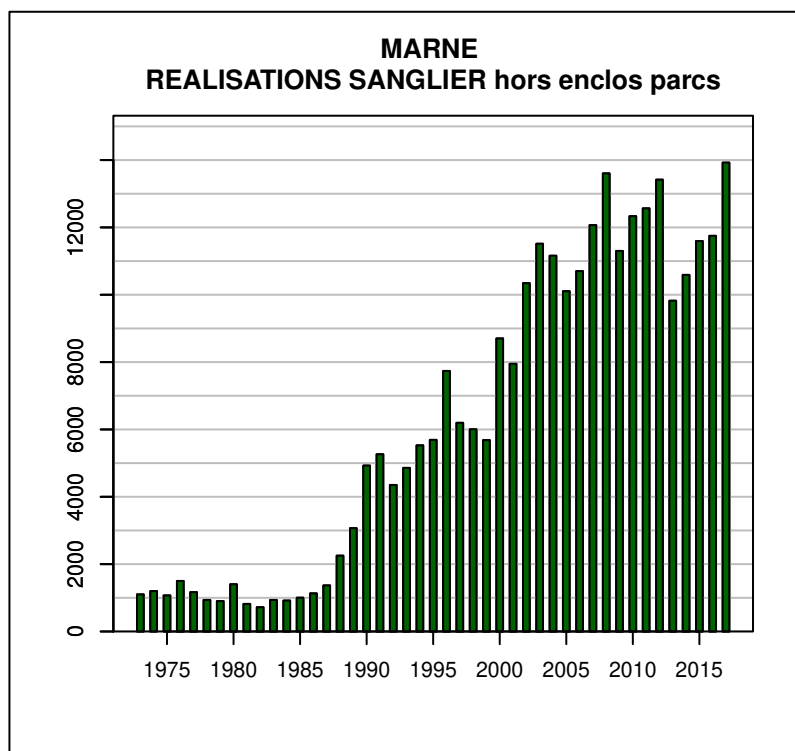


Données issues du Réseau "Ongulés Sauvages ONCFS/FNC/FDC"



TABLEAU DE CHASSE SANGLIER MARNE

Année	Attrib.	Réal.
1973	0	1100
1974	0	1200
1975	0	1070
1976	0	1500
1977	0	1168
1978	0	936
1979	0	902
1980	0	1402
1981	0	818
1982	0	719
1983	0	936
1984	0	918
1985	0	1003
1986	0	1131
1987	0	1367
1988	0	2251
1989	0	3067
1990	0	4927
1991	0	5263
1992	0	4351
1993	0	4858
1994	0	5527
1995	0	5690
1996	0	7737
1997	0	6196
1998	0	6007
1999	0	5682
2000	9735	8702
2001	12531	7951
2002	10943	10344
2003	13540	11515
2004	14580	11158
2005	14377	10105
2006	12788	10702
2007	16455	12067
2008	17020	13604
2009	16962	11301
2010	15721	12333
2011	17233	12565
2012	17454	13418
2013	16571	9822
2014	14819	10590
2015	15676	11596
2016	16448	11749
2017	18265	13925

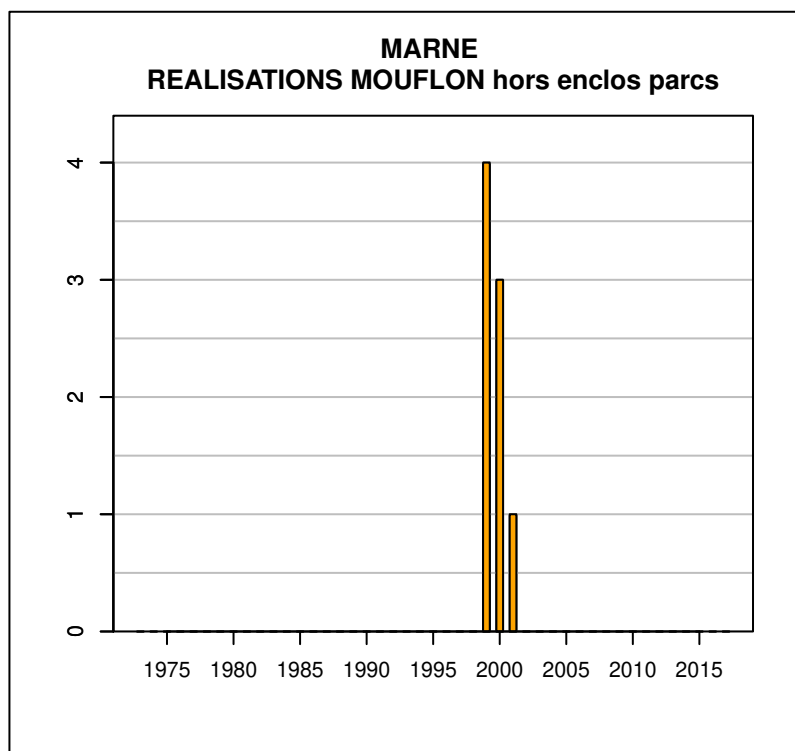


Données issues du Réseau "Ongulés Sauvages ONCFS/FNC/FDC"



TABLEAU DE CHASSE MOUFLON MARNE

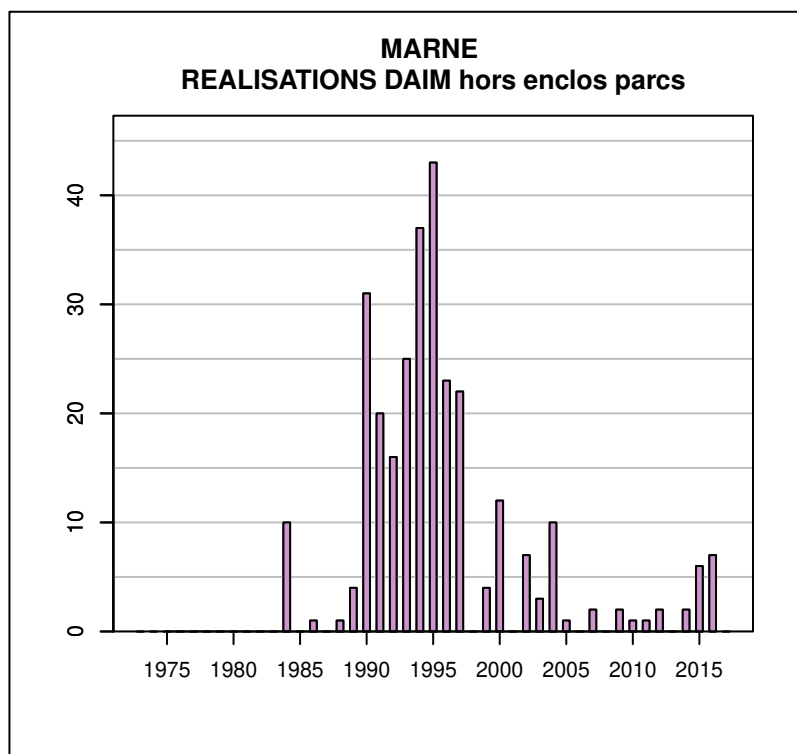
Année	Attrib.	Réal.
1992	0	0
1993	0	0
1994	0	0
1995	0	0
1996	0	0
1997	0	0
1998	0	0
1999	10	4
2000	4	3
2001	1	1
2002	3	0
2003	0	0
2004	0	0
2005	0	0
2006	0	0
2007	0	0
2008	0	0
2009	0	0
2010	0	0
2011	0	0
2012	0	0
2013	0	0
2014	0	0
2015	0	0
2016	0	0
2017	0	0



Données issues du Réseau "Ongulés Sauvages ONCFS/FNC/FDC"

TABLEAU DE CHASSE DAIM MARNE

Année	Attrib.	Réal.
1983	0	0
1984	21	10
1985	1	0
1986	3	1
1987	3	0
1988	3	1
1989	4	4
1990	33	31
1991	27	20
1992	29	16
1993	32	25
1994	37	37
1995	46	43
1996	25	23
1997	27	22
1998	0	0
1999	16	4
2000	31	12
2001	2	0
2002	6	7
2003	3	3
2004	10	10
2005	4	1
2006	11	0
2007	23	2
2008	6	0
2009	1	2
2010	12	1
2011	5	1
2012	9	2
2013	8	0
2014	3	2
2015	7	6
2016	11	7
2017	24	0

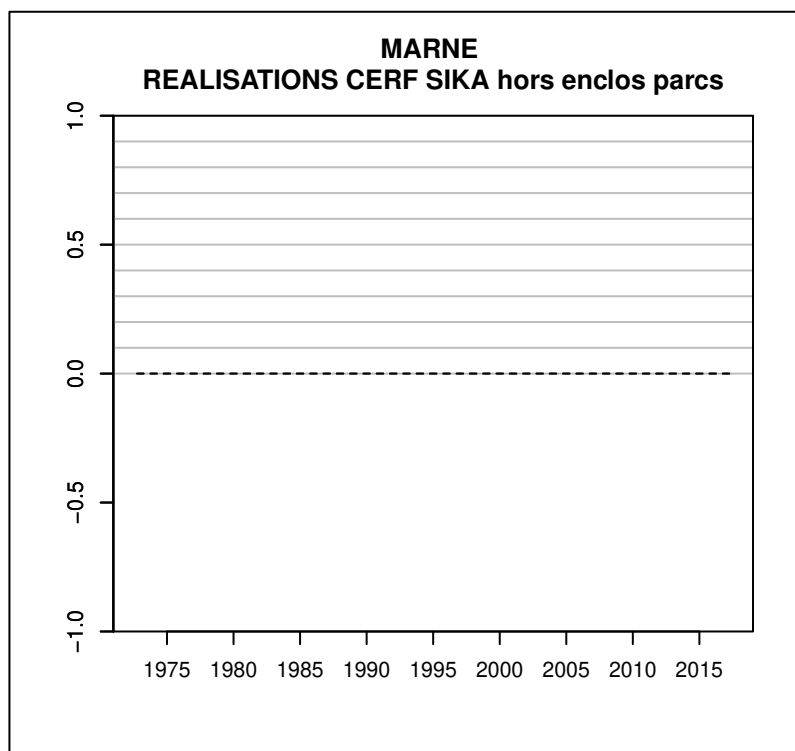


Données issues du Réseau "Ongulés Sauvages ONCFS/FNC/FDC"



TABLEAU DE CHASSE CERF SIKA MARNE

Année	Attrib.	Réal.
2015	1	0
2016	0	0
2017	0	0



Données issues du Réseau "Ongulés Sauvages ONCFS/FNC/FDC"