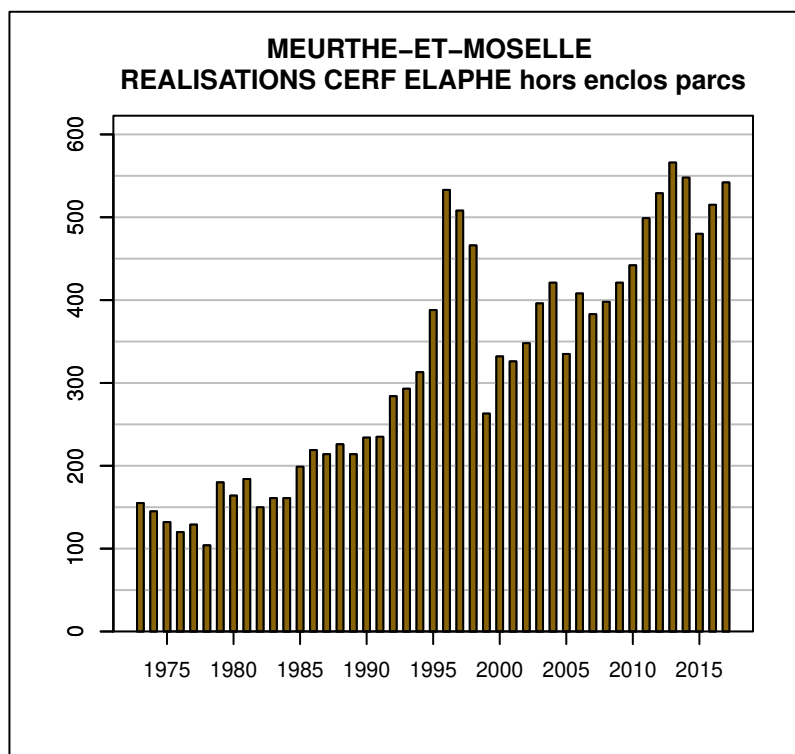


TABLEAU DE CHASSE CERF ELAPHE MEURTHE-ET-MOSELLE

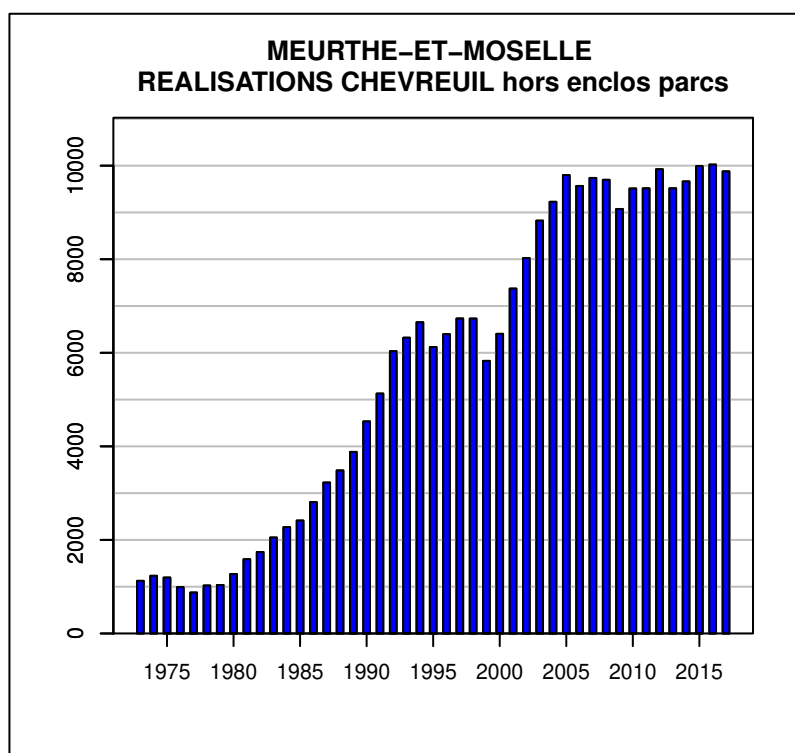
Année	Attrib.	Réal.
1973	0	155
1974	208	145
1975	186	132
1976	155	120
1977	173	129
1978	184	104
1979	250	180
1980	229	164
1981	298	184
1982	245	150
1983	258	161
1984	259	161
1985	292	199
1986	350	219
1987	337	214
1988	330	226
1989	314	214
1990	314	234
1991	375	235
1992	442	284
1993	409	293
1994	443	313
1995	532	388
1996	672	533
1997	796	508
1998	835	466
1999	585	263
2000	515	332
2001	503	326
2002	544	348
2003	571	396
2004	613	421
2005	598	335
2006	605	408
2007	584	383
2008	578	398
2009	606	421
2010	648	442
2011	791	499
2012	797	529
2013	878	566
2014	895	548
2015	861	480
2016	969	515
2017	972	542



Données issues du Réseau "Ongulés Sauvages ONCFS/FNC/FDC"

TABLEAU DE CHASSE CHEVREUIL MEURTHE-ET-MOSELLE

Année	Attrib.	Réal.
1973	0	1125
1974	1584	1233
1975	1540	1195
1976	1122	993
1977	1053	875
1978	1162	1025
1979	1252	1036
1980	1382	1271
1981	1769	1587
1982	1849	1742
1983	2188	2051
1984	2387	2272
1985	2500	2414
1986	2900	2809
1987	3363	3226
1988	3574	3485
1989	3941	3881
1990	4602	4533
1991	5262	5128
1992	6453	6033
1993	6745	6322
1994	7250	6653
1995	6832	6123
1996	6911	6398
1997	7226	6733
1998	7392	6731
1999	7919	5827
2000	7626	6405
2001	8462	7372
2002	9222	8024
2003	9698	8825
2004	11147	9227
2005	11700	9798
2006	12086	9566
2007	11893	9737
2008	0	9697
2009	11881	9074
2010	11966	9511
2011	12005	9515
2012	12190	9924
2013	12347	9516
2014	12494	9663
2015	12588	9993
2016	13063	10023
2017	13172	9878

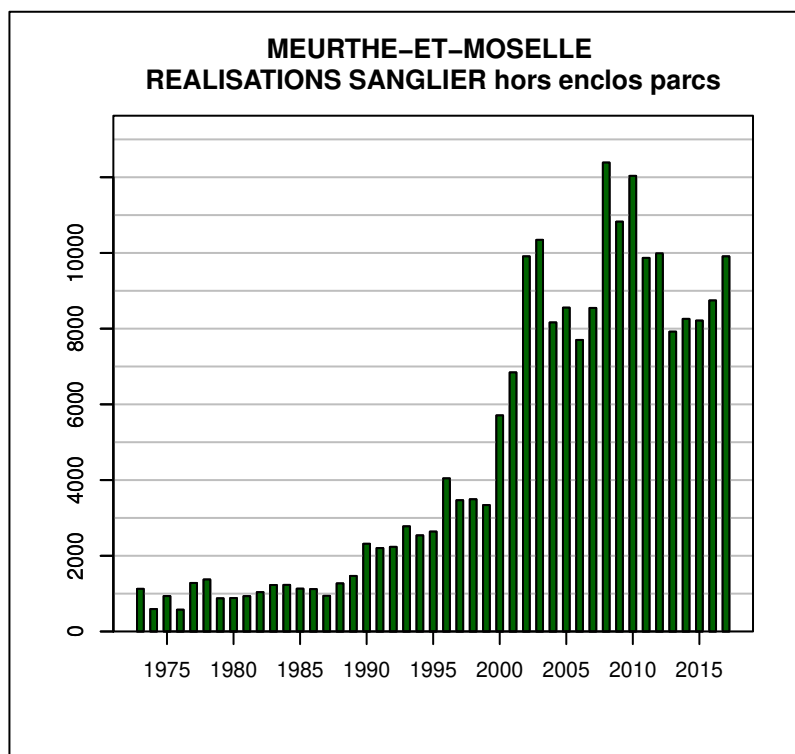


Données issues du Réseau "Ongulés Sauvages ONCFS/FNC/FDC"



TABLEAU DE CHASSE SANGLIER MEURTHE-ET-MOSELLE

Année	Attrib.	Réal.
1973	0	1126
1974	0	592
1975	0	935
1976	0	575
1977	0	1282
1978	0	1373
1979	0	875
1980	0	884
1981	0	933
1982	0	1038
1983	0	1228
1984	0	1230
1985	0	1130
1986	0	1119
1987	0	942
1988	0	1270
1989	0	1467
1990	0	2316
1991	0	2203
1992	0	2235
1993	0	2777
1994	0	2538
1995	0	2638
1996	0	4044
1997	0	3467
1998	0	3492
1999	0	3339
2000	0	5708
2001	12051	6843
2002	13481	9909
2003	17700	10345
2004	13727	8163
2005	14078	8554
2006	13054	7701
2007	13002	8547
2008	16341	12387
2009	17450	10826
2010	18165	12036
2011	17736	9869
2012	15367	9992
2013	14320	7920
2014	12757	8258
2015	13086	8212
2016	13408	8744
2017	14050	9909

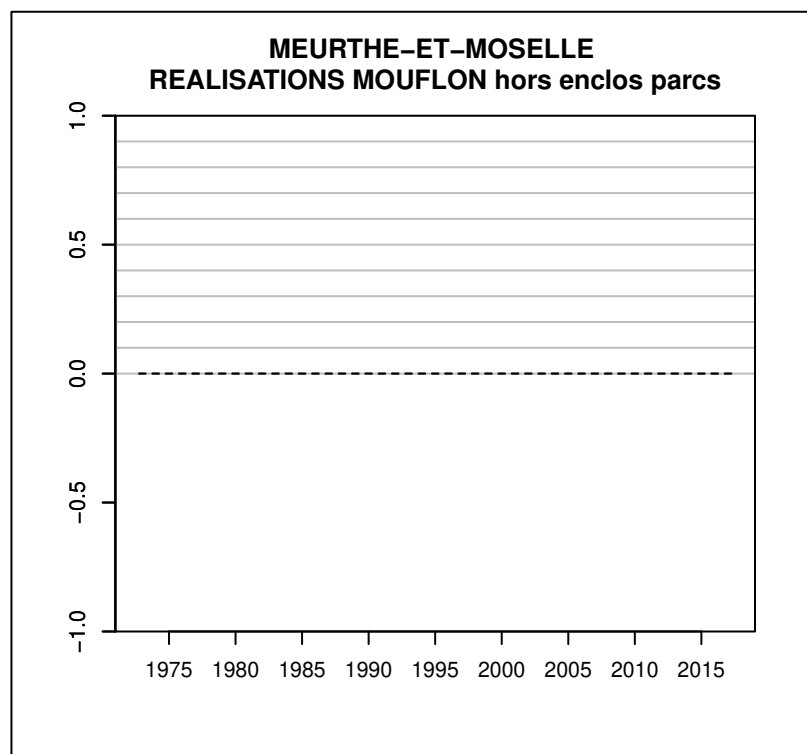


Données issues du Réseau "Ongulés Sauvages ONCFS/FNC/FDC"



TABLEAU DE CHASSE MOUFLON MEURTHE-ET-MOSELLE

Année	Attrib.	Réal.
1992	0	0
1993	0	0
1994	0	0
1995	10	0
1996	0	0
1997	0	0
1998	0	0
1999	0	0
2000	0	0
2001	0	0
2002	0	0
2003	0	0
2004	0	0
2005	0	0
2006	0	0
2009	0	0
2014	0	0
2015	0	0
2016	0	0
2017	0	0

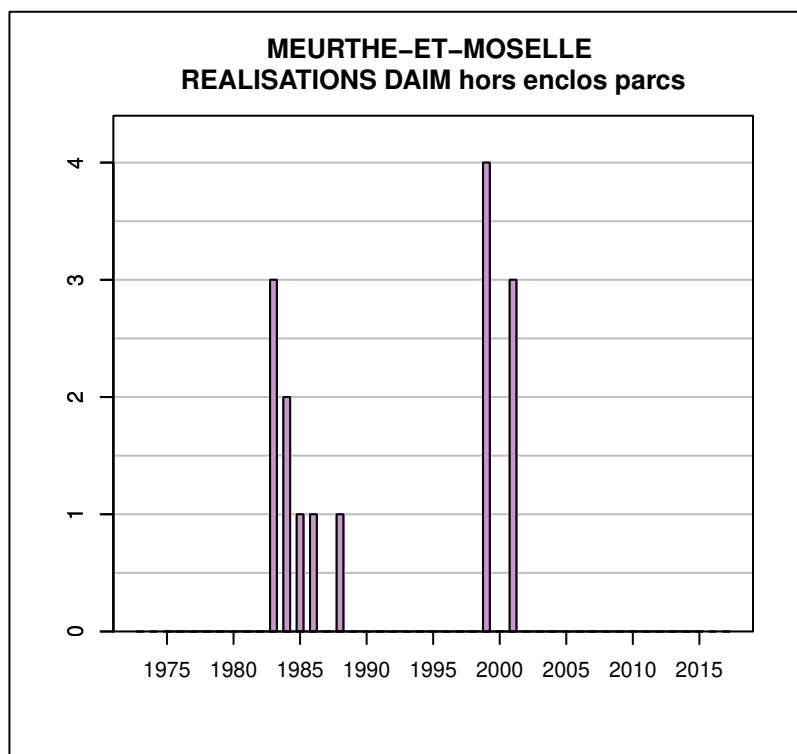


Données issues du Réseau "Ongulés Sauvages ONCFS/FNC/FDC"



TABLEAU DE CHASSE DAIM MEURTHE-ET-MOSELLE

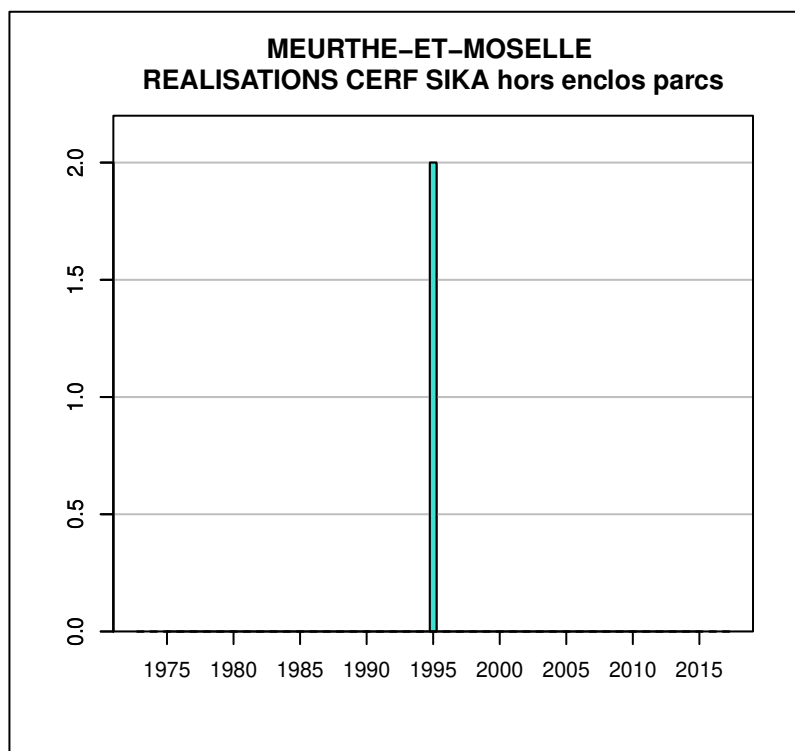
Année	Attrib.	Réal.
1983	8	3
1984	9	2
1985	5	1
1986	1	1
1987	1	0
1988	1	1
1990	2	0
1992	0	0
1993	2	0
1994	0	0
1995	1	0
1996	0	0
1997	4	0
1998	0	0
1999	7	4
2000	0	0
2001	6	3
2002	0	0
2003	2	0
2004	5	0
2005	6	0
2006	5	0
2007	1	0
2009	0	0
2014	0	0
2015	0	0
2016	0	0
2017	0	0



Données issues du Réseau "Ongulés Sauvages ONCFS/FNC/FDC"

TABLEAU DE CHASSE CERF SIKA MEURTHE-ET-MOSELLE

Année	Attrib.	Réal.
1993	2	0
1994	1	0
1995	7	2
1996	5	0
1997	4	0
1998	4	0
2000	1	0
2001	1	0
2002	0	0
2009	0	0
2014	0	0
2015	0	0



Données issues du Réseau "Ongulés Sauvages ONCFS/FNC/FDC"