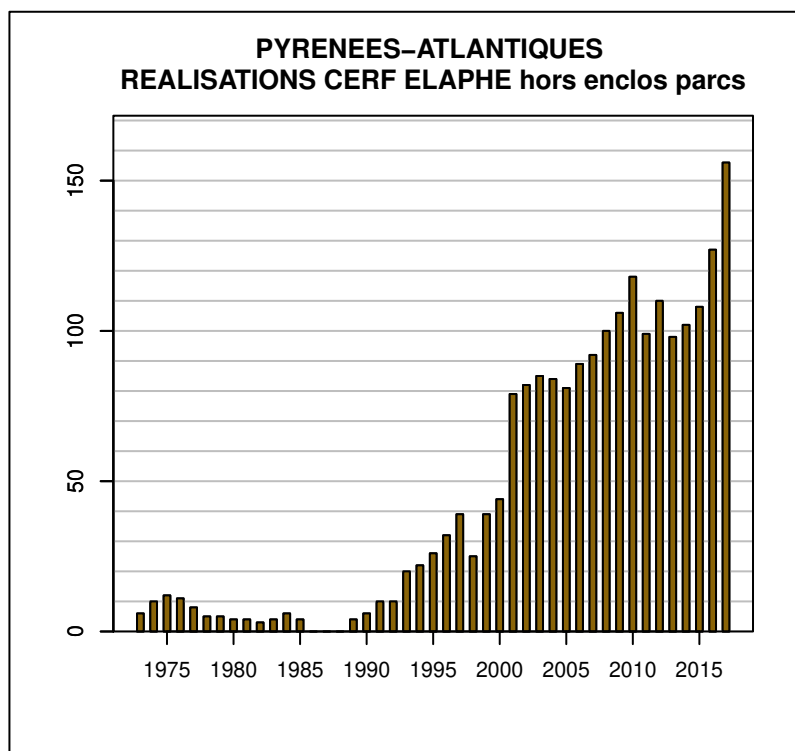


TABLEAU DE CHASSE CERF ELAPHE PYRENEES-ATLANTIQUES

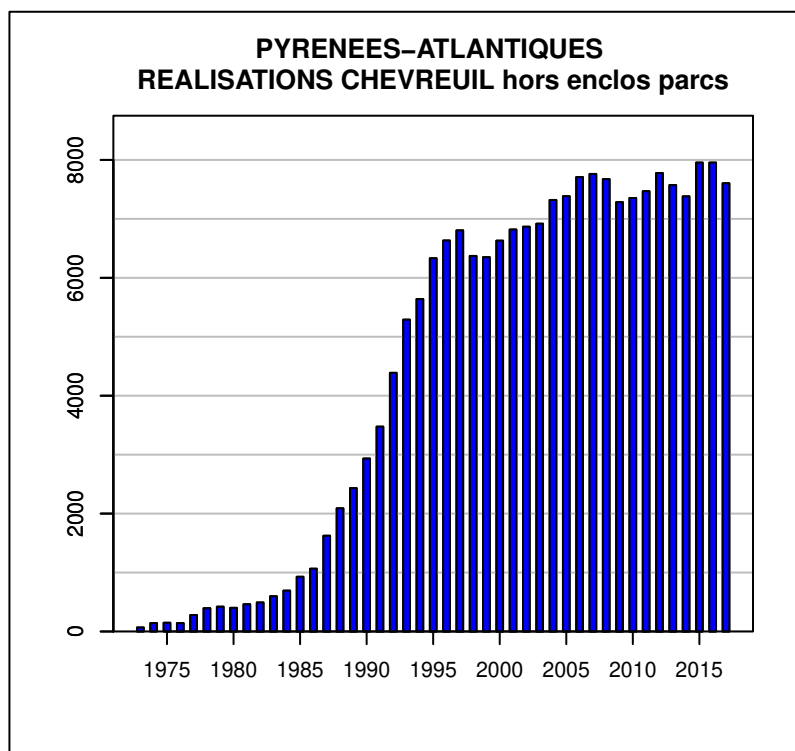
Année	Attrib.	Réal.
1973	0	6
1974	14	10
1975	14	12
1976	14	11
1977	9	8
1978	9	5
1979	7	5
1980	6	4
1981	6	4
1982	6	3
1983	5	4
1984	6	6
1985	4	4
1989	4	4
1990	6	6
1991	10	10
1992	10	10
1993	20	20
1994	22	22
1995	26	26
1996	32	32
1997	39	39
1998	30	25
1999	39	39
2000	45	44
2001	79	79
2002	82	82
2003	85	85
2004	84	84
2005	85	81
2006	89	89
2007	99	92
2008	100	100
2009	107	106
2010	121	118
2011	124	99
2012	122	110
2013	119	98
2014	121	102
2015	128	108
2016	147	127
2017	182	156



Données issues du Réseau "Ongulés Sauvages ONCFS/FNC/FDC"

TABLEAU DE CHASSE CHEVREUIL PYRENEES-ATLANTIQUES

Année	Attrib.	Réal.
1973	0	68
1974	155	142
1975	159	148
1976	212	141
1977	424	279
1978	425	395
1979	455	421
1980	450	401
1981	472	462
1982	498	492
1983	600	598
1984	700	693
1985	940	928
1986	1100	1065
1987	1656	1624
1988	2095	2090
1989	2432	2432
1990	2935	2934
1991	3501	3475
1992	4396	4388
1993	5357	5290
1994	5964	5640
1995	6332	6332
1996	6633	6633
1997	6805	6805
1998	6426	6371
1999	6359	6350
2000	6643	6630
2001	6959	6819
2002	6997	6867
2003	6918	6918
2004	7321	7321
2005	7484	7384
2006	7843	7709
2007	7833	7762
2008	7948	7674
2009	7767	7283
2010	7717	7354
2011	7892	7469
2012	8159	7778
2013	8262	7573
2014	8414	7382
2015	8384	7955
2016	8384	7955
2017	8379	7604

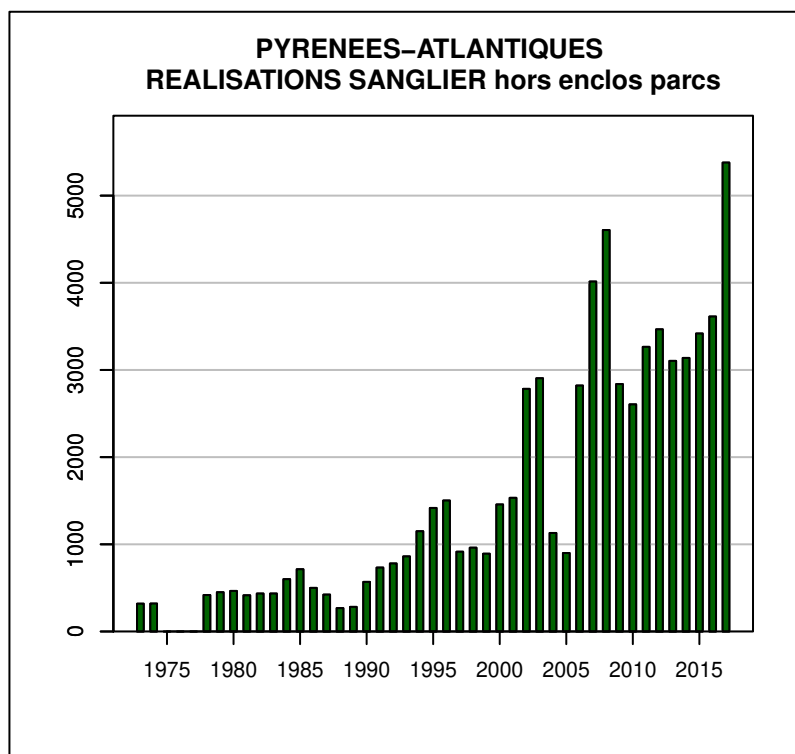


Données issues du Réseau "Ongulés Sauvages ONCFS/FNC/FDC"



TABLEAU DE CHASSE SANGLIER PYRENEES-ATLANTIQUES

Année	Attrib.	Réal.
1973	0	319
1974	0	320
1978	0	418
1979	0	450
1980	0	465
1981	0	415
1982	0	435
1983	0	435
1984	0	600
1985	0	714
1986	0	500
1987	0	423
1988	0	268
1989	0	282
1990	0	569
1991	0	733
1992	0	780
1993	0	861
1994	0	1150
1995	0	1417
1996	0	1502
1997	0	915
1998	0	961
1999	0	892
2000	0	1457
2001	0	1533
2002	0	2783
2003	1000	2905
2004	1130	1130
2005	1086	900
2006	4976	2821
2007	5377	4014
2008	5381	4605
2009	5196	2838
2010	4958	2605
2011	5061	3265
2012	5473	3466
2013	6800	3104
2014	3977	3138
2015	4289	3418
2016	4289	3613
2017	6151	5379

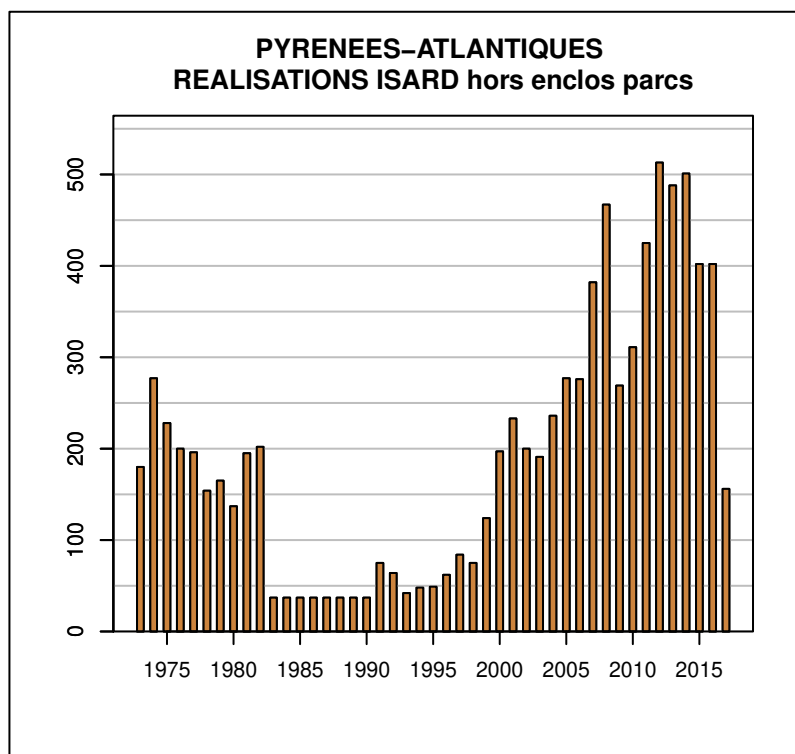


Données issues du Réseau "Ongulés Sauvages ONCFS/FNC/FDC"



TABLEAU DE CHASSE ISARD PYRENEES-ATLANTIQUES

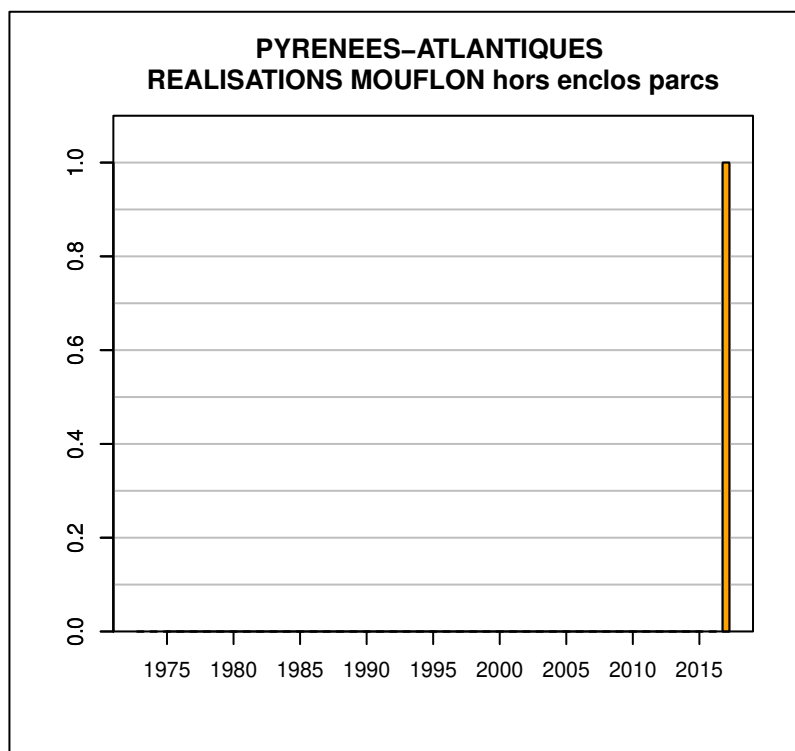
Année	Attrib.	Réal.
1973	0	180
1974	0	277
1975	0	228
1976	0	200
1977	0	196
1978	0	154
1979	0	165
1980	0	137
1981	0	195
1982	0	202
1983	0	37
1984	0	37
1985	0	37
1986	0	37
1987	0	37
1988	0	37
1989	0	37
1990	0	37
1991	75	75
1992	66	64
1993	42	42
1994	48	48
1995	55	49
1996	62	62
1997	85	84
1998	85	75
1999	146	124
2000	197	197
2001	233	233
2002	233	200
2003	236	191
2004	247	236
2005	292	277
2006	291	276
2007	397	382
2008	467	467
2009	343	269
2010	406	311
2011	448	425
2012	578	513
2013	596	488
2014	596	501
2015	493	402
2016	493	402
2017	183	156



Données issues du Réseau "Ongulés Sauvages ONCFS/FNC/FDC"

TABLEAU DE CHASSE MOUFLON PYRENEES-ATLANTIQUES

Année	Attrib.	Réal.
2017	2	1



Données issues du Réseau "Ongulés Sauvages ONCFS/FNC/FDC"